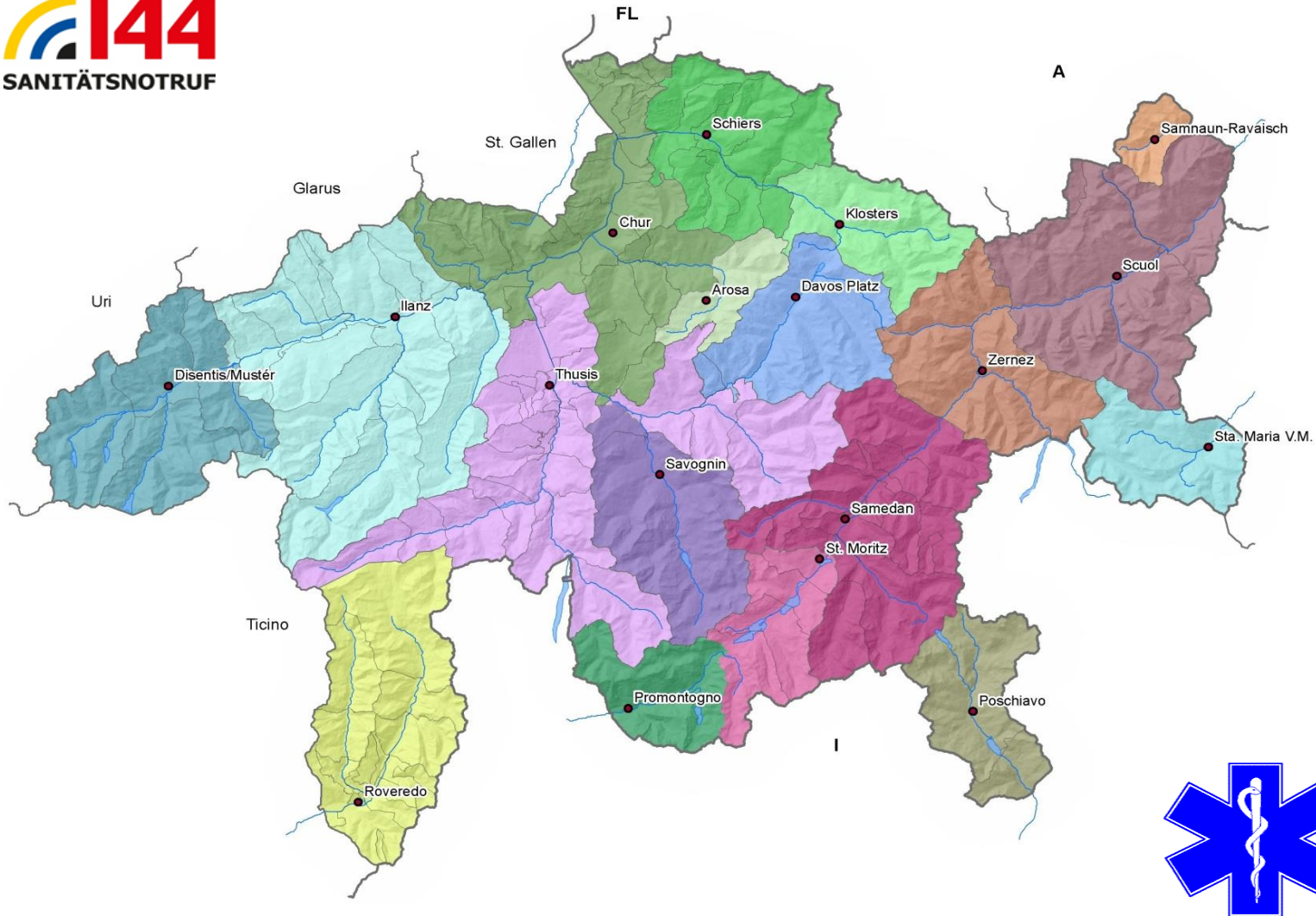





# KENNDATEN 2015

## RETTUNGSDIENSTE



Gesundheitsamt Graubünden  
Ufficio dell'igiene pubblica dei Grigioni  
Uffizi da sanadad dal Grischun

Planaterrastrasse 16, 7001 Chur  
Tel. 081 257 26 48  
[www.gesundheitsamt.gr.ch](http://www.gesundheitsamt.gr.ch)

## **Vorwort**

Auch die 13. Ausgabe der "Kenndaten Rettungsdienste" basiert auf dem von der kantonalen Rettungskommission am 14. Februar 2002 genehmigten "Anforderungsprofil an ein Einsatzprotokoll bzw. eine jährliche Statistik Rettungsdienste und Ambulanzstützpunkte in Graubünden". Die Leistungen der Rettungsdienste und der Ambulanzstützpunkte sind in dieser systematischen Form erfasst worden. Damit werden die statistischen Daten der Sanitätsnotrufzentrale 144 (SNZ 144) und der Dienstärzte zu einer umfassenden jährlichen Abbildung der Leistungen im Rettungswesen ergänzt. Die SNZ 144 und die Dienstärzte erstellen ihre Statistik auf eigene Datenbasen ab.

Alle Rettungsdienste verwenden für die Erfassung der Leistungsdaten die von der Sanitätsnotrufzentrale (SNZ 144) angeschafften Datenerfassungs- und Qualitätsmanagement-Software Salvar<sup>®</sup>, Version 2.4.

Die Zahlen der Betriebsrechnung 2015 stammen aus den Kostenrechnungen der jeweiligen Spitäler, die der Bündner Spital- und Heimverband eingereicht hat. Der SAM hat die Betriebsrechnung (nach Revision) selber eingereicht. Die Anlagenutzung ist darin enthalten.

Wir bitten Sie, uns allfällige Fehler zu melden und sind auch dankbar für weitere Ergänzungen und Anregungen.

Für die Interpretation der Kenndaten sowie bei zwischenbetrieblichen Vergleichen sind die Besonderheiten der einzelnen Rettungsdienste und Ambulanzstützpunkte (Outsourcing, Betriebsgrösse, Art/Anzahl der Einsätze, usw.) zu berücksichtigen.

## Definitionen

## KENNDATEN 2015

Rettung Chur	Rettungsdienst des Kantonsspitals Graubünden
REO Oberengadin	Rettungsdienst Oberengadin mit den Stützpunkten Samedan und St. Moritz
RSS Ilanz	Rettungsdienst des Regionalspitals Surselva Ilanz
RD Davos	Rettungsdienst des Spitals Davos
RD Prättigau	Rettungsdienst Prättigau mit den Stützpunkten Schiers und Klosters
RD Thusis	Rettungsdienst des Spitals Thusis
RD Scuol	Rettungsdienst des Ospidals d'Engiadina bassa Scuol
RD Poschiavo	Rettungsdienst des Ospedale San Sisto Poschiavo
RD Bregalia	Rettungsdienst des Ospedale della Bregaglia Promontogno
RD Sursès	Rettungsdienst des Kreisspitals Surses Savognin
RD Val Müstair	Rettungsdienst des Ospidals Val Müstair Sta. Maria
SAM Mesolcina	Servizio Ambulanza del Moesano Roveredo
AS Arosa	Ambulanzstützpunkt Arosa
AS Cadi	Ambulanzstützpunkt Cadi
AS Samnaun	Ambulanzstützpunkt Samnaun
AS Zernez	Ambulanzstützpunkt Zernez
Primäreinsatz (Primärtransport)	Erstversorgung eines Patienten am Einsatzort und gegebenenfalls Transport zu einer Behandlungsstation (z.B. Spital, Klinik etc.).
Sekundäreinsatz (Sekundärtransport)	Verlegungstransport von Patienten von einem stationären Leistungserbringer <sup>3</sup> zum andern.
Primäreinsatz Dringlichkeitsstufen <sup>1</sup> :	Sofortiger Einsatz mit Sondersignal für einen Notfall mit bestehender oder vermuteter Beeinträchtigung der Vitalfunktionen. Ausrückzeit ab Alarmeingang beim Rettungsdienst in der Regel 5 Minuten am Tag und 10 Minuten in der Nacht.
Dringlichkeit 1 (P1)	
Dringlichkeit 2 (P2)	Sofortiger Einsatz für einen Notfall ohne Beeinträchtigung der Vitalfunktionen. Sondersignal nur soweit notwendig für flüssiges Vorwärtskommen im Verkehr. Ausrückzeit ab Alarmeingang beim Rettungsdienst in der Regel nach 5 Minuten am Tag und 10 Minuten in der Nacht.
Dringlichkeit 3 (P3)	Einsatz auf Vorbestellung. Transportzeit wird in der Regel vereinbart.
Sekundäreinsatz Dringlichkeitsstufen:	
Dringlichkeit 1 (S1)	Verlegung eines Patienten mit Beeinträchtigung der Vitalfunktionen (mit oder ohne Verwendung Sondersignal)
Dringlichkeit 2 (S2)	Verlegung eines Patienten ohne Beeinträchtigung der Vitalfunktionen und möglichst ohne Zeitverzug (innerhalb von 3 Stunden auszuführen)
Dringlichkeit 3 (S3)	Verlegung eines Patienten ohne Beeinträchtigung der Vitalfunktionen und auf Vorbestellung

RS	Rettungssanitäter HF bzw. SRK oder äquivalent
RS+	Rettungssanitäter mit Anästhesieausbildung
mit Spitalarzt	Team rückt mit Arzt aus dem Spital aus
mit Arzt vor Ort	Ein Dienstarzt, ein REGA-Arzt oder ein Hausarzt (in seiner Praxis) ist vor Ort.
RS G	Grundausbildung zum Rettungssanitäter HF (Dauer 3 Jahre)
RS V	verkürzte Grundausbildung zu Rettungssanitäter HF (Dauer 1 - 2 Jahre)
TS	Transportsanitäter
RTW	Rettungstransportwagen
EA	Einsatzambulanz
KTW	Krankentransportwagen
NACA	System zur Einteilung des Schweregrades der Erkrankung (National Advisory Committee for Aeronautics)
km/Einsatz	im Durchschnitt gefahrene Kilometer je Einsatz
$\Delta$ vs $\emptyset$	bedeutet die prozentuale Differenz zwischen dem letzten Jahr und dem Mittelwert der drei vorhergehenden Jahre.
n.a.	bedeutet "nicht aufgeteilt" oder "nicht anwendbar" (Fehlen der entsprechenden Zahlen, Ergebnis ergibt keinen Sinn).
Salvar©	Datenerfassungs- und Qualitätsmanagementsoftware für die Rettungsdienste und Ambulanzstützpunkte des Kantons Graubünden
Bearbeitungszeit SNZ 144	Zeit vom Alarmeingang (Telefonanruf) bis zum Aufgebot des Rettungsdienstes durch die SNZ 144 (Fahrbefehl).
Ausrückzeit <sup>2</sup>	Zeit vom Aufgebot des Rettungsdienstes bis zur Abfahrt des Rettungsmittels mit Besatzung zum Einsatzort.
Weg zum Ereignisort	Zeit von der Abfahrt des Rettungsmittels von der Basis bis Ankunft am Ereignisort.
Hilfsfrist RD	Zeit von der Alarmierung des Rettungsdienstes bis zur Ankunft am Ereignisort.
Zeit vor Ort	Zeit von der Ankunft am Ereignisort bis Abfahrt vom Ereignisort.
Weg zum Zielort	Zeit von der Abfahrt vom Ereignisort bis Ankunft am Zielort (z.B. Spital).
Interventionszeit	Zeit vom Alarm des Rettungsdienstes bis zur Ankunft am Zielort (z. B. Spital).
Übergabe/Retablieren	Übergabe des Patienten an Spital und Einsatzbereitstellung der Rettungsmittel.
Total Einsatzzeit	Zeit von der Alarmierung des Rettungsdienstes bis Rettungsmittel nach Einsatz wieder Einsatzbereit.

<sup>1</sup> Definition Einteilung der Rettungseinsätze gemäss den Richtlinien zur Anerkennung von Rettungsdiensten des IVR vom 11.12.2009

<sup>2</sup> Ausrückzeit gemäss dem kantonalen Rettungskonzept Graubünden vom Mai 1999

<sup>3</sup> ein Alters- oder Pflegeheim gilt gemäss Definition des KVG als ambulanter Leistungserbringer

## 1

### KENNDATEN 2015

Tab. 1.1 Anzahl Einsätze (Primäreinsätze und Sekundärtransporte)

Tab. 1.2 Einsätze je Versorgungsregion (Spitalregion)

Tab. 1.3 Alarmierung durch SNZ 144

Tab. 1.4 Monatliche Einsätze (Primäreinsätze und Sekundärtransporte)

Gra. 1.4 Monatliche Einsätze aller Rettungsdienste (inkl. Ambulanzstützpunkte)

#### Einsätze nach Dringlichkeit

Tab. 1.5 - Primäreinsätze Tag 06:00 - 20:00 Uhr / Nacht 20:00 - 06:00 Uhr

Tab. 1.6 - Sekundäreinsätze Tag 06:00 - 20:00 Uhr / Nacht 20:00 - 06:00 Uhr

Tab. 1.7 - Primäreinsätze aufgeteilt nach Einsatzort

Tab. 1.7b - Primäreinsätze (Simultaneinsätze) zu Gunsten anderer Rettungsdienste

Tab. 1.8 Anzahl und Art der Leerfahrten

Tab. 1.9 Weitere Erfassungen Doppeltransporte, Einsätze mit Sondersignal, Einsätze mit Arzt vor Ort

#### Primäreinsätze nach Dringlichkeit und Teamzusammensetzung

Tab. 1.10 - Dringlichkeit 1 (P1)

Tab. 1.11 - Dringlichkeit 2 (P2)

Gra. 1.12 Anzahl und Art der Unfälle

#### Durchschnittsdauer aller Primäreinsätze\*

Tab. 1.13a - Dringlichkeit 1 (P1) Tag

Tab. 1.13b - Dringlichkeit 1 (P1) Nacht

Tab. 1.14a - Dringlichkeit 2 (P2) Tag

Tab. 1.14b - Dringlichkeit 2 (P2) Nacht

Tab. 1.15 Ausrückzeit und Hilfsfrist in Prozenten aller D1-Primäreinsätze

Tab. 1.16 Ausrückzeit und Hilfsfrist in Prozenten aller D2-Primäreinsätze

Gra. 1.17 Anzahl Einsätze (Primär- und Sekundärtransporte) nach Altersgruppen

Tab. 1.18 Fahrzeuge: Anzahl Einsätze/Transporte und Anzahl gefahrene Kilometer

Forts. Tab. 1.18 Fahrzeuge: Anzahl Einsätze/Transporte und Anzahl gefahrene Kilometer

#### Anzahl Primär- und Sekundäreinsätze nach Dringlichkeit und NACA

Tab. 1.19 - Dringlichkeit 1

Tab. 1.20 - Dringlichkeit 2

#### Simultaneinsätze im eigenen Rettungsdienst / Ambulanzstützpunkt

Tab. 1.21 - Tag / Nacht

## 2

### Personalbestand

Tab. 2.1 Ø Personalbestand - Rettungsdienst

Tab. 2.2 Ø Personalbestand - je Berufsgruppe

## 3

### Finanzen

Tab. 3.1 Betriebsrechnung \*

Tab. 3.2 Alarmierungskosten

Gra. 3.1 Kostendeckungsgrad in Prozenten

Kenndaten Rettungsdienste Graubünden 2015	Anzahl Einsätze (Primäreinsätze und Sekundärtransporte)						Tab. 1.1
	2015	männlich*	weiblich*	2014	2013	2012	Δ vs Ø
	<b>Total</b>	12'010	6'689	5'403	11'621	11'835	11'251
<b>A. Rettungsdienste</b>	10'981	6'108	4'951	10'598	10'837	10'395	+3.5 %
01 Rettung Chur	4'333	2'249	2'107	4'146	4'150	3'862	+6.9 %
02 REO Oberengadin	1'438	853	603	1'424	1'487	1'445	-1.0 %
03 RSS Ilanz	937	541	398	929	1'041	947	-3.6 %
04 REDA Davos	1'378	771	607	1'415	1'385	1'363	-0.7 %
05 RD Prättigau	652	397	255	587	644	641	+4.5 %
06 RD Thusis	703	418	305	707	636	627	+7.1 %
07 RD Scuol	360	229	136	333	395	387	-3.1 %
08 RD Poschiavo	193	77	121	193	220	205	-6.3 %
09 RD Bregaglia	73	48	26	56	57	49	+35.2 %
10 RD Sursès	301	161	144	247	263	268	+16.1 %
11 RD Val Müstair	103	55	48	73	90	91	+21.7 %
12 SAM Mesolcina	510	309	201	488	469	510	+4.3 %
<b>B. Ambulanzstützpunkte</b>	1'029	581	452	1'023	998	856	+7.3 %
01 AS Arosa	366	212	154	409	335	292	+6.0 %
02 AS Cadi	257	132	125	263	301	267	-7.2 %
03 AS Samnaun	347	198	149	289	311	236	+24.5 %
04 AS Zernez	59	39	24	62	51	61	+1.7 %

\* Die Anzahl "männlich" und "weiblich" entspricht nicht dem Jahrestotal, da Leerfahrten, Standby etc. nicht enthalten sind

Kenndaten Rettungsdienste Graubünden 2015	Einsätze je Versorgungsregion (Spitalregion)									Tab. 1.2
	2015			2014			2013			
	Einsätze	Einw. /Region	Δ vs Ø	Einsätze	Einw. /Region	Δ vs Ø	Einsätze	Einw. /Region	Δ vs Ø	
	<b>Total CH</b>	<b>* 450'000</b>	<b>** 8'237'666</b>	<b>5.5%</b>	<b>* 320'000</b>	<b>8'139'631</b>	<b>3.9%</b>	<b>* 320'000</b>	<b>8'039'060</b>	<b>4.0%</b>
<b>Total GR</b>	<b>12'010</b>	<b>*** 195'886</b>	<b>6.1%</b>	<b>11'621</b>	<b>194'959</b>	<b>6.0%</b>	<b>11'835</b>	<b>193'920</b>	<b>6.1%</b>	
Churer Rheintal	4'699	89'779	5.2%	4'555	88'876	5.1%	4'485	87'784	5.1%	
Oberengadin	1'438	17'310	8.3%	1'424	17'153	8.3%	1'487	17'157	8.7%	
Surselva	1'194	20'384	5.9%	1'192	20'435	5.8%	1'342	20'702	6.5%	
Landschaft Davos	1'378	11'389	12.1%	1'415	11'463	12.3%	1'385	11'405	12.1%	
Prättigau	652	15'176	4.3%	587	15'138	3.9%	644	15'080	4.3%	
Heinzenberg/Domleschg	703	15'250	4.6%	707	15'206	4.6%	636	15'125	4.2%	
Engiadina bassa	766	7'893	9.7%	684	7'971	8.6%	757	8'029	9.4%	
Poschiavo	193	4'652	4.1%	193	4'637	4.2%	220	4'690	4.7%	
Bergell	73	1'543	4.7%	56	1'564	3.6%	57	1'576	3.6%	
Oberhalbstein	301	2'639	11.4%	247	2'650	9.3%	263	2'681	9.8%	
Val Müstair	103	1'533	6.7%	73	1'565	4.7%	90	1'545	5.8%	
Mesolcina-Calanca	510	8'338	6.1%	488	8'301	5.9%	469	8'146	5.8%	

\* Hochrechnung gemäss IVR

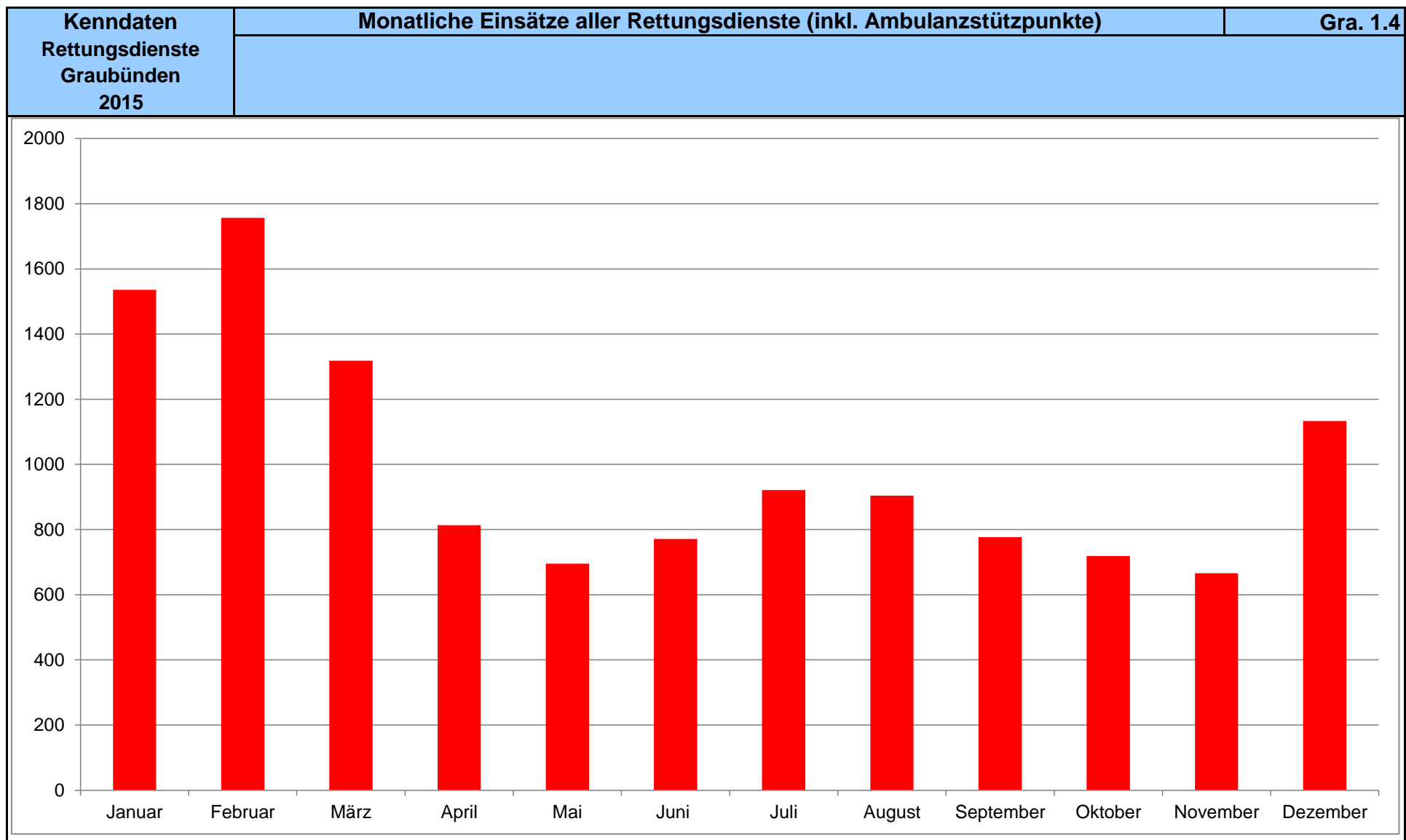
\*\* Bundesamt für Statistik, Bern, Stand 31.12.2014 (jeweils die entsprechenden Jahre)

\*\*\* Bevölkerungsstatistik Graubünden per 31.12.2014, Amt für Wirtschaft und Tourismus Graubünden, Chur (jeweils die entsprechenden Jahre)

Kenndaten Rettungsdienste Graubünden 2015	Alarmierung durch SNZ 144									Tab. 1.3
	Anzahl Einsätze gemäss Meldung				2014		2013		2012	
	RD/AS	SNZ 144	Δ absolut	Δ vs Ø	Δ absolut	Δ vs Ø	Δ absolut	Δ vs Ø	Δ absolut	Δ vs Ø
<b>Total</b>	<b>12'010</b>	<b>11'970</b>	<b>-40</b>	<b>99.7%</b>	<b>-38</b>	<b>99.7%</b>	<b>-22</b>	<b>99.8%</b>	<b>-37</b>	<b>99.7%</b>
<b>A. Rettungsdienste</b>	<b>10'981</b>	<b>10'981</b>	<b>-</b>	<b>100.0%</b>	<b>-</b>	<b>100.0%</b>	<b>-</b>	<b>100.0%</b>	<b>-</b>	<b>100.0%</b>
01 Rettung Chur	4'333	4'333	-	100.0%	-	100.0%	-	100.0%	-	100.0%
02 REO Oberengadin	1'438	1'438	-	100.0%	-	100.0%	-	100.0%	-	100.0%
03 RSS Ilanz	937	937	-	100.0%	-	100.0%	-	100.0%	-	100.0%
04 REDA Davos	1'378	1'378	-	100.0%	-	100.0%	-	100.0%	-	100.0%
05 RD Prättigau	652	652	-	100.0%	-	100.0%	-	100.0%	-	100.0%
06 RD Thusis	703	703	-	100.0%	-	100.0%	-	100.0%	-	100.0%
07 RD Scuol	360	360	-	100.0%	-	100.0%	-	100.0%	-	100.0%
08 RD Poschiavo	193	193	-	100.0%	-	100.0%	-	100.0%	-	100.0%
09 RD Bregaglia	73	73	-	100.0%	-	100.0%	-	100.0%	-	100.0%
10 RD Sursès	301	301	-	100.0%	-	100.0%	-	100.0%	-	100.0%
11 RD Val Müstair	103	103	-	100.0%	-	100.0%	-	100.0%	-	100.0%
12 SAM Mesolcina	510	510	-	100.0%	-	100.0%	-	100.0%	-	100.0%
<b>B. Ambulanzstützpunkte</b>	<b>1'029</b>	<b>989</b>	<b>-40</b>	<b>96.1%</b>	<b>-38</b>	<b>96.3%</b>	<b>-22</b>	<b>97.8%</b>	<b>-37</b>	<b>95.7%</b>
01 AS Arosa	366	366	-	100.0%	-	100.0%	-	100.0%	-	100.0%
02 AS Cadi	257	257	-	100.0%	-	100.0%	-	100.0%	-	100.0%
03 AS Samnaun	347	307	-40	88.5%	-38	86.9%	-22	92.9%	-37	84.3%
04 AS Zernez	59	59	-	100.0%	-	100.0%	-	100.0%	-	100.0%



Kenndaten Rettungsdienste Graubünden 2015	Monatliche Einsätze (Primäreinsätze und Sekundärtransporte)																							Tab. 1.4	
	absolut und in Prozenten																								
	Januar	Februar	März	April	Mai	Juni	Juli	August	September	Oktober	November	Dezember	Total												
<b>Total</b>	<b>1'536</b>	<b>13%</b>	<b>1'757</b>	<b>15%</b>	<b>1'318</b>	<b>11%</b>	<b>813</b>	<b>7%</b>	<b>695</b>	<b>6%</b>	<b>771</b>	<b>6%</b>	<b>921</b>	<b>8%</b>	<b>904</b>	<b>8%</b>	<b>777</b>	<b>6%</b>	<b>719</b>	<b>6%</b>	<b>666</b>	<b>6%</b>	<b>1'133</b>	<b>9%</b>	<b>12'010</b>
<b>A. Rettungsdienste</b>	<b>1'360</b>	<b>12%</b>	<b>1'522</b>	<b>14%</b>	<b>1'143</b>	<b>10%</b>	<b>745</b>	<b>7%</b>	<b>674</b>	<b>6%</b>	<b>732</b>	<b>7%</b>	<b>867</b>	<b>8%</b>	<b>830</b>	<b>8%</b>	<b>744</b>	<b>7%</b>	<b>697</b>	<b>6%</b>	<b>640</b>	<b>6%</b>	<b>1'027</b>	<b>9%</b>	<b>10'981</b>
01 Rettung Chur	421	10%	468	11%	380	9%	319	7%	367	9%	343	8%	365	8%	340	8%	346	8%	333	8%	309	7%	342	8%	4'333
02 REO Oberengadin	248	17%	287	20%	163	11%	90	6%	45	3%	63	4%	92	6%	117	8%	77	5%	52	4%	47	3%	157	11%	1'438
03 RSS Ilanz	132	14%	144	15%	114	12%	52	6%	58	6%	52	6%	84	9%	49	5%	60	6%	61	7%	47	5%	84	9%	937
04 REDA Davos	211	15%	242	18%	206	15%	84	6%	40	3%	42	3%	79	6%	76	6%	59	4%	58	4%	72	5%	209	15%	1'378
05 RD Prättigau	74	11%	89	14%	66	10%	48	7%	45	7%	44	7%	47	7%	38	6%	48	7%	43	7%	40	6%	70	11%	652
06 RD Thusis	76	11%	74	11%	65	9%	43	6%	45	6%	59	8%	66	9%	73	10%	42	6%	61	9%	41	6%	58	8%	703
07 RD Scuol	53	15%	69	19%	31	9%	21	6%	13	4%	29	8%	37	10%	33	9%	21	6%	12	3%	18	5%	23	6%	360
08 RD Poschiavo	17	9%	23	12%	15	8%	16	8%	8	4%	22	11%	15	8%	10	5%	19	10%	20	10%	12	6%	16	8%	193
09 RD Bregaglia	5	7%	5	7%	8	11%	5	7%	7	10%	4	5%	5	7%	11	15%	9	12%	4	5%	8	11%	2	3%	73
10 RD Sursès	59	20%	59	20%	39	13%	19	6%	11	4%	19	6%	18	6%	19	6%	10	3%	12	4%	10	3%	26	9%	301
11 RD Val Müstair	15	15%	13	13%	12	12%	3	3%	5	5%	13	13%	6	6%	13	13%	13	13%	4	4%	1	1%	5	5%	103
12 SAM Mesolcina	49	10%	49	10%	44	9%	45	9%	30	6%	42	8%	53	10%	51	10%	40	8%	37	7%	35	7%	35	7%	510
<b>B. Ambulanzstützpunkte</b>	<b>176</b>	<b>17%</b>	<b>235</b>	<b>23%</b>	<b>175</b>	<b>17%</b>	<b>68</b>	<b>7%</b>	<b>21</b>	<b>2%</b>	<b>39</b>	<b>4%</b>	<b>54</b>	<b>5%</b>	<b>74</b>	<b>7%</b>	<b>33</b>	<b>3%</b>	<b>22</b>	<b>2%</b>	<b>26</b>	<b>3%</b>	<b>106</b>	<b>10%</b>	<b>1'029</b>
01 AS Arosa	69	19%	80	22%	50	14%	18	5%	9	2%	10	3%	28	8%	38	10%	12	3%	9	2%	9	2%	34	9%	366
02 AS Cadi	39	15%	65	25%	31	12%	16	6%	4	1%	9	4%	12	5%	25	10%	13	5%	10	4%	11	4%	22	9%	257
03 AS Samnaun	61	18%	85	24%	92	27%	34	10%	4	1%	4	1%	6	2%	4	1%	6	2%	1	0%	3	1%	47	14%	347
04 AS Zernez	7	12%	5	8%	2	3%	–	0%	4	7%	16	27%	8	14%	7	12%	2	3%	2	3%	3	5%	3	5%	59



Kenndaten Rettungsdienste Graubünden 2015	Einsätze nach Dringlichkeit								Tab. 1.5
	Primäreinsätze Tag 06:00 - 20:00 Uhr / Nacht 20:00 - 06:00 Uhr								
	24 h	Tag				Nacht			
	Total	Total	P1	P2	P3	Total	P1	P2	P3
<b>Total</b>	<b>9'231</b>	<b>7'245</b>	<b>2'356</b>	<b>4'554</b>	<b>335</b>	<b>1'986</b>	<b>991</b>	<b>963</b>	<b>32</b>
<b>A. Rettungsdienste</b>	<b>8'226</b>	<b>6'371</b>	<b>2'217</b>	<b>3'826</b>	<b>328</b>	<b>1'855</b>	<b>941</b>	<b>882</b>	<b>32</b>
01 Rettung Chur	2'743	1'989	841	1'105	43	754	375	378	1
02 REO Oberengadin	1'283	1'081	254	750	77	202	92	109	1
03 RSS Ilanz	759	599	185	402	12	160	80	80	–
04 REDA Davos	1'162	955	212	684	59	207	109	97	1
05 RD Prättigau	535	424	161	252	11	111	52	59	–
06 RD Thusis	544	382	174	202	6	162	82	80	–
07 RD Scuol	288	225	71	150	4	63	33	29	1
08 RD Poschiavo	115	90	36	50	4	25	15	10	–
09 RD Bregaglia	64	53	15	38	–	11	4	7	–
10 RD Sursès	223	189	48	140	1	34	21	13	–
11 RD Val Müstair	79	64	33	28	3	15	7	8	–
12 SAM Mesolcina	431	320	187	25	108	111	71	12	28
<b>B. Ambulanzstützpunkte</b>	<b>1'005</b>	<b>874</b>	<b>139</b>	<b>728</b>	<b>7</b>	<b>131</b>	<b>50</b>	<b>81</b>	<b>–</b>
01 AS Arosa	349	277	61	215	1	72	31	41	–
02 AS Cadi	257	215	33	177	5	42	16	26	–
03 AS Samnaun	346	336	16	320	–	10	–	10	–
04 AS Zernez	53	46	29	16	1	7	3	4	–

Kenndaten Rettungsdienste Graubünden 2015	Einsätze nach Dringlichkeit								Tab. 1.6
	Sekundäreinsätze Tag 06:00 - 20:00 Uhr / Nacht 20:00 - 06:00 Uhr								
	24 h	Tag				Nacht			
	Total	Total	S1	S2	S3	Total	S1	S2	S3
<b>Total</b>	<b>2'779</b>	<b>2'371</b>	<b>105</b>	<b>1'511</b>	<b>755</b>	<b>408</b>	<b>57</b>	<b>333</b>	<b>18</b>
<b>A. Rettungsdienste</b>	<b>2'755</b>	<b>2'348</b>	<b>105</b>	<b>1'505</b>	<b>738</b>	<b>407</b>	<b>57</b>	<b>332</b>	<b>18</b>
01 Rettung Chur	1'590	1'361	28	912	421	229	7	220	2
02 REO Oberengadin	155	123	5	78	40	32	7	19	6
03 RSS Ilanz	178	151	9	113	29	27	5	22	–
04 REDA Davos	216	188	12	128	48	28	9	19	–
05 RD Prättigau	117	91	15	53	23	26	13	12	1
06 RD Thusis	159	130	7	100	23	29	8	20	1
07 RD Scuol	72	65	2	28	35	7	–	7	–
08 RD Poschiavo	78	71	5	24	42	7	4	3	–
09 RD Bregaglia	9	8	–	8	–	1	–	1	–
10 RD Sursès	78	66	20	41	5	12	3	8	1
11 RD Val Müstair	24	23	–	20	3	1	–	1	–
12 SAM Mesolcina	79	71	2	–	69	8	1	–	7
<b>B. Ambulanzstützpunkte</b>	<b>24</b>	<b>23</b>	<b>–</b>	<b>6</b>	<b>17</b>	<b>1</b>	<b>–</b>	<b>1</b>	<b>–</b>
01 AS Arosa	17	16	–	2	14	1	–	1	–
02 AS Cadi	–	–	–	–	–	–	–	–	–
03 AS Samnaun	1	1	–	1	–	–	–	–	–
04 AS Zernez	6	6	–	3	3	–	–	–	–

Kenndaten Rettungsdienste Graubünden 2015	Primäreinsätze												Tab. 1.7
	aufgeteilt nach Einsatzort												
	Total	Kern- gebiet***	in %	Spitalregion*	in %	übriger Kanton**	in %	Total innerkantonal	in %	ausser- kantonal	in %	Ausland	in %
<b>Total</b>	<b>9'116</b>	<b>4'357</b>	<b>47.8%</b>	<b>4'422</b>	<b>48.5%</b>	<b>265</b>	<b>2.9%</b>	<b>9'044</b>	<b>99.2%</b>	<b>69</b>	<b>0.8%</b>	<b>3</b>	<b>0.0%</b>
<b>A. Rettungsdienste</b>	<b>8'122</b>	<b>3'505</b>	<b>43.2%</b>	<b>4'295</b>	<b>52.9%</b>	<b>250</b>	<b>3.1%</b>	<b>8'050</b>	<b>99.1%</b>	<b>69</b>	<b>0.8%</b>	<b>3</b>	<b>0.0%</b>
01 Rettung Chur	2'741	1'214	44.3%	1'470	53.6%	50	1.8%	2'734	99.7%	7	0.3%	–	0.0%
02 REO Oberengadin	1'283	575	44.8%	680	53.0%	22	1.7%	1'277	99.5%	3	0.2%	3	0.2%
03 RSS Ilanz	756	90	11.9%	588	77.8%	78	10.3%	756	100.0%	–	0.0%	–	0.0%
04 REDA Davos	1'109	729	65.7%	364	32.8%	16	1.4%	1'109	100.0%	–	0.0%	–	0.0%
05 RD Prättigau	532	180	33.8%	290	54.5%	61	11.5%	531	99.8%	1	0.2%	–	0.0%
06 RD Thusis	544	195	35.8%	336	61.8%	13	2.4%	544	100.0%	–	0.0%	–	0.0%
07 RD Scuol	283	255	90.1%	28	9.9%	–	0.0%	283	100.0%	–	0.0%	–	0.0%
08 RD Poschiavo	112	44	39.3%	67	59.8%	1	0.9%	112	100.0%	–	0.0%	–	0.0%
09 RD Bregaglia	59	58	98.3%	1	1.7%	–	0.0%	59	100.0%	–	0.0%	–	0.0%
10 RD Sursès	207	43	20.8%	155	74.9%	9	4.3%	207	100.0%	–	0.0%	–	0.0%
11 RD Val Müstair	67	15	22.4%	52	77.6%	–	0.0%	67	100.0%	–	0.0%	–	0.0%
12 SAM Mesolcina	429	107	24.9%	264	61.5%	–	0.0%	371	86.5%	58	13.5%	–	0.0%
<b>B. Ambulanzstützpunkte</b>	<b>994</b>	<b>852</b>	<b>85.7%</b>	<b>127</b>	<b>12.8%</b>	<b>15</b>	<b>1.5%</b>	<b>994</b>	<b>100.0%</b>	<b>–</b>	<b>0.0%</b>	<b>–</b>	<b>0.0%</b>
01 AS Arosa	347	326	93.9%	7	2.0%	14	4.0%	347	100.0%	–	0.0%	–	0.0%
02 AS Cadi	256	138	53.9%	118	46.1%	–	0.0%	256	100.0%	–	0.0%	–	0.0%
03 AS Samnaun	343	343	100.0%	–	0.0%	–	0.0%	343	252.1%	–	0.0%	–	0.0%
04 AS Zerezz	48	45	93.8%	2	4.2%	1	2.1%	48	131.1%	–	0.0%	–	0.0%

\* in der Spalte "Spitalregion" sind die Einsätze der Kernregion nicht enthalten

\*\* in der Spalte "übriger Kanton" sind die Einsätze der Kernregion und der Spitalregion nicht enthalten

\*\*\* das Kerngebiet definiert jeder Rettungsdienst selbst nach dem Grundsatz: das Gebiet, das vom Stützpunkt aus, innerhalb von ca. 10 Min. erreichbar ist

Kenndaten Rettungsdienste Graubünden 2015	Anzahl Primäreinsätze (Simultaneinsätze) zu Gunsten anderer Rettungsdienste																						Tab. 1.7b			
	Spitalregionen Graubünden																									
	Churer Rheintal		Ober- engadin		Surselva		Landschaft Davos		Prättigau		Heinzen- berg*		Unter- engadin		Poschiavo		Bergell		Oberhalb- stein		Val Müstair		Mesolcina- Calanca		ausser- kantonal	
	Anz.	in % P1-3	Anz.	in % P1-3	Anz.	in % P1-3	Anz.	in % P1-3	Anz.	in % P1-3	Anz.	in % P1-3	Anz.	in % P1-3	Anz.	in % P1-3	Anz.	in % P1-3	Anz.	in % P1-3	Anz.	in % P1-3	Anz.	in % P1-3	Anz.	in % P1-3
<b>Total</b>	149	5.4%	2	0.2%	13	1.7%	7	0.6%	20	3.7%	40	7.4%	3	1.0%	0	0.0%	17	26.6%	3	1.3%	0	0.0%	0	0.0%	68	n.a.
<b>A. Rettungsdienste</b>	135		1		13		7		20		40		3		0		*** 17		3		0		0		68	
01 Rettung Chur					13				9		27								1						7	
02 REO Oberengadin	1										1		3				17								2	
03 RSS Ilanz	77										1															
04 REDA Davos	2							11		3																
05 RD Prättigau	44					6																			1	
06 RD Thusis	11																		2							
07 RD Scuol																										
08 RD Poschiavo			1																							
09 RD Bregaglia																										
10 RD Sursès						1				8																
11 RD Val Müstair																										
12 SAM Mesolcina																									58	
<b>B. Ambulanzstützpunkte</b>	14		1																							
01 AS Arosa	14																									
02 AS Cadi																										
03 AS Samnaun																										
04 AS Zernez			1																							

\* Heinzenberg/Domleschg/Hinterrhein/Albula

\*\* Die RD stehen im Einsatzgebiet rund um die Uhr für Einsätze bereit. Kriterium für die Beurteilung der Einhaltung der Einsatzbereitschaft ist die Anzahl Simultaneinsätze. Die Anzahl der Simultaneinsätze darf nicht mehr als 8% der gesamten Primäreinsätze (P1-3) pro Jahr betragen.

\*\*\* Zwischen den beiden Spitalregionen Bergell und Oberengadin besteht eine Vereinbarung, dass Maloja durch den Rettungsdienst Oberengadin abgedeckt wird ("Nachbarschaftshilfe"). Maloja ist von St. Moritz rascher erreichbar als vom Bergell.

Kenndaten Rettungsdienste Graubünden 2015	Anzahl und Art der Leerfahrten									Tab. 1.8
	Total	in % aller Einsätze	Abbruch	Fehlalarm	Standby BORS*	Standby Event	Patient verweigert T.	anderer Transport	Pat. versorgt kein T. nötig	Patient verstorben
	<b>Total</b>	<b>907</b>	<b>7.6%</b>	<b>123</b>	<b>65</b>	<b>22</b>	<b>151</b>	<b>67</b>	<b>170</b>	<b>183</b>
<b>A. Rettungsdienste</b>	<b>859</b>	<b>7.8%</b>	<b>114</b>	<b>62</b>	<b>22</b>	<b>151</b>	<b>63</b>	<b>154</b>	<b>173</b>	<b>120</b>
01 Rettung Chur	274	6.3%	34	9	3	8	31	39	99	51
02 REO Oberengadin	152	10.6%	5	30	1	75	8	9	12	12
03 RSS Ilanz	60	6.4%	13	–	–	4	4	19	3	17
04 REDA Davos	114	8.3%	8	6	2	53	8	15	15	7
05 RD Prättigau	33	5.1%	16	–	2	–	3	5	3	4
06 RD Thusis	48	6.8%	15	1	–	–	2	14	6	10
07 RD Scuol	24	6.7%	3	3	2	1	5	2	2	6
08 RD Poschiavo	4	2.1%	1	–	–	–	–	2	1	–
09 RD Bregaglia	15	20.5%	1	–	–	–	–	8	4	2
10 RD Sursès	21	7.0%	4	2	1	–	1	6	3	4
11 RD Val Müstair	13	12.6%	1	–	–	2	1	7	2	–
12 SAM Mesolcina	101	19.8%	13	11	11	8	–	28	23	7
<b>B. Ambulanzstützpunkte</b>	<b>48</b>	<b>4.7%</b>	<b>9</b>	<b>3</b>	<b>–</b>	<b>–</b>	<b>4</b>	<b>16</b>	<b>10</b>	<b>6</b>
01 AS Arosa	15	4.1%	3	1	–	–	3	1	4	3
02 AS Cadi	17	6.6%	3	–	–	–	–	11	3	–
03 AS Samnaun	5	1.4%	–	–	–	–	1	–	2	2
04 AS Zernez	11	18.6%	3	2	–	–	–	4	1	1

\* BORS = Behörden und Organisationen für Rettung und Sicherheit

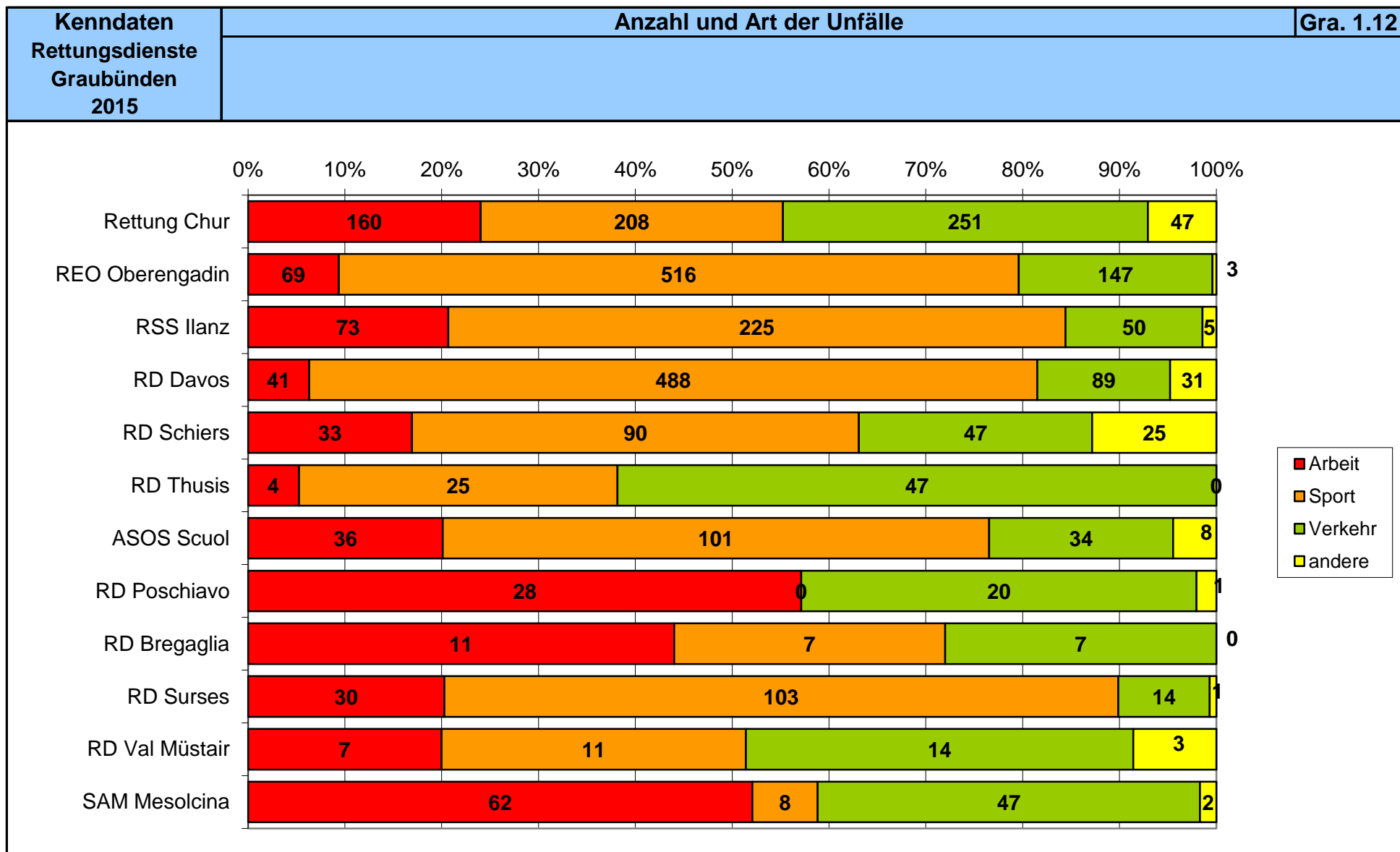
Kenndaten Rettungsdienste Graubünden 2015	Weitere Erfassungen						Tab. 1.9
	Doppeltransporte, Einsätze mit Sondersignal, Einsätze mit Arzt vor Ort						
	Doppeltransporte	in % aller Primäreinsätze	Sondersignal	in % aller Primäreinsätze	mit Arzt vor Ort	in % aller Primäreinsätze	in % aller P1*
<b>Total</b>	<b>73</b>	<b>0.8%</b>	<b>3'170</b>	<b>34.3%</b>	<b>2'663</b>	<b>28.8%</b>	<b>79.6%</b>
<b>A. Rettungsdienste</b>	<b>69</b>	<b>0.8%</b>	<b>3'018</b>	<b>36.7%</b>	<b>2'269</b>	<b>27.6%</b>	<b>71.8%</b>
01 Rettung Chur	22	0.8%	1'175	42.8%	673	24.5%	55.3%
02 REO Oberengadin	17	1.3%	332	25.9%	343	26.7%	99.1%
03 RSS Ilanz	2	0.3%	284	37.4%	222	29.2%	83.8%
04 REDA Davos	–	0.0%	273	23.5%	70	6.0%	21.8%
05 RD Prättigau	–	0.0%	164	30.7%	201	37.6%	94.4%
06 RD Thusis	13	2.4%	281	51.7%	213	39.2%	83.2%
07 RD Scuol	5	1.7%	109	37.8%	13	4.5%	12.5%
08 RD Poschiavo	5	4.3%	27	23.5%	58	50.4%	> 100%
09 RD Bregaglia	1	1.6%	8	12.5%	37	57.8%	> 100%
10 RD Sursès	4	1.8%	82	36.8%	–	0.0%	0.0%
11 RD Val Müstair	–	0.0%	21	26.6%	10	12.7%	25.0%
12 SAM Mesolcina	–	0.0%	262	60.8%	429	99.5%	> 100%
<b>B. Ambulanzstützpunkte</b>	<b>4</b>	<b>0.4%</b>	<b>152</b>	<b>15.1%</b>	<b>394</b>	<b>39.2%</b>	<b>&gt; 100%</b>
01 AS Arosa	–	0.0%	69	19.8%	155	44.4%	> 100%
02 AS Cadi	–	0.0%	49	19.1%	100	38.9%	> 100%
03 AS Samnaun	–	0.0%	1	0.3%	119	34.4%	> 100%
04 AS Zernez	4	7.5%	33	62.3%	20	37.7%	62.5%

\* mehr als 100% bedeutet, dass mit hoher Wahrscheinlichkeit ein Arzt bei einem D1 Einsatz vor Ort war.



Kenndaten Rettungsdienste Graubünden 2015	Primäreinsätze nach Dringlichkeit und Teamzusammensetzung																Tab. 1.10
	Dringlichkeit 1 (P1)																
	Total P1	mit RS	in %	mit RS+	in %	mit Spitalarzt	mit Anäs- pflege	in %	mit Arzt vor Ort*	in %	Pflege- personal	in %	mit TS	in %	andere	in %	
<b>Total</b>	<b>3'347</b>	<b>2'776</b>	<b>82.9%</b>	<b>253</b>	<b>7.6%</b>	<b>601</b>	<b>90</b>	<b>20.6%</b>	<b>1'094</b>	<b>32.7%</b>	<b>20</b>	<b>0.6%</b>	<b>87</b>	<b>2.6%</b>	<b>423</b>	<b>12.6%</b>	
<b>A. Rettungsdienste</b>	<b>3'158</b>	<b>2'682</b>	<b>84.9%</b>	<b>248</b>	<b>7.9%</b>	<b>592</b>	<b>90</b>	<b>21.6%</b>	<b>989</b>	<b>31.3%</b>	<b>20</b>	<b>0.6%</b>	<b>46</b>	<b>1.5%</b>	<b>374</b>	<b>11.8%</b>	
01 Rettung Chur	1'216	1'131	93.0%	73	6.0%	305	–	25.1%	295	24.3%	3	0.2%	–	0.0%	116	9.5%	
02 REO Oberengadin	346	339	98.0%	–	0.0%	–	–	0.0%	140	40.5%	–	0.0%	–	0.0%	7	2.0%	
03 RSS Ilanz	265	198	74.7%	68	25.7%	–	–	0.0%	124	46.8%	–	0.0%	–	0.0%	23	8.7%	
04 REDA Davos	321	228	71.0%	7	2.2%	154	–	48.0%	13	4.0%	3	0.9%	14	4.4%	12	3.7%	
05 RD Prättigau	213	141	66.2%	16	7.5%	27	16	20.2%	89	41.8%	–	0.0%	1	0.5%	53	24.9%	
06 RD Thusis	256	207	80.9%	53	20.7%	–	73	28.5%	54	21.1%	–	0.0%	–	0.0%	111	43.4%	
07 RD Scuol	104	99	95.2%	–	0.0%	36	–	34.6%	6	5.8%	–	0.0%	–	0.0%	3	2.9%	
08 RD Poschiavo	51	51	100.0%	–	0.0%	–	–	0.0%	30	58.8%	1	2.0%	–	0.0%	–	0.0%	
09 RD Bregaglia	19	–	0.0%	–	0.0%	6	–	31.6%	11	57.9%	11	57.9%	–	0.0%	1	5.3%	
10 RD Sursès	69	65	94.2%	–	0.0%	14	1	21.7%	–	0.0%	–	0.0%	–	0.0%	1	1.4%	
11 RD Val Müstair	40	2	5.0%	31	77.5%	30	–	75.0%	7	17.5%	2	5.0%	–	0.0%	23	57.5%	
12 SAM Mesolcina	258	221	85.7%	–	0.0%	20	–	7.8%	220	85.3%	–	0.0%	31	12.0%	24	9.3%	
<b>B. Ambulanzstützpunkte</b>	<b>189</b>	<b>94</b>	<b>49.7%</b>	<b>5</b>	<b>2.6%</b>	<b>9</b>	<b>–</b>	<b>4.8%</b>	<b>105</b>	<b>55.6%</b>	<b>–</b>	<b>0.0%</b>	<b>41</b>	<b>21.7%</b>	<b>49</b>	<b>25.9%</b>	
01 AS Arosa	92	88	95.7%	5	5.4%	4	–	4.3%	41	44.6%	–	0.0%	–	0.0%	1	1.1%	
02 AS Cadi	49	3	6.1%	–	0.0%	–	–	0.0%	36	73.5%	–	0.0%	41	83.7%	7	14.3%	
03 AS Samnaun	16	3	18.8%	–	0.0%	–	–	0.0%	11	68.8%	–	0.0%	–	0.0%	12	75.0%	
04 AS Zernez	32	–	0.0%	–	0.0%	5	–	15.6%	17	53.1%	–	0.0%	–	0.0%	29	90.6%	

Kenndaten Rettungsdienste Graubünden 2015	Primäreinsätze nach Dringlichkeit und Teambzusammensetzung																Tab. 1.11
	Dringlichkeit 2 (P2)																
	Total P2	mit RS	in %	mit RS+	in %	mit Spitalarzt	Anäs.- pflege	in %	Arzt vor	in %	Pflege- personal	in %	TS	in %	andere	in %	
<b>Total</b>	<b>5'517</b>	<b>4'200</b>	<b>76.1%</b>	<b>354</b>	<b>6.4%</b>	<b>41</b>	<b>34</b>	<b>1.4%</b>	<b>1'109</b>	<b>20.1%</b>	<b>53</b>	<b>1.0%</b>	<b>192</b>	<b>3.5%</b>	<b>1'080</b>	<b>19.6%</b>	
<b>A. Rettungsdienste</b>	<b>4'708</b>	<b>3'769</b>	<b>80.1%</b>	<b>337</b>	<b>7.2%</b>	<b>37</b>	<b>34</b>	<b>1.5%</b>	<b>821</b>	<b>17.4%</b>	<b>53</b>	<b>1.1%</b>	<b>43</b>	<b>0.9%</b>	<b>883</b>	<b>18.8%</b>	
01 Rettung Chur	1'483	1384	93.3%	93	6.3%	9	5	0.9%	376	25.4%	1	0.1%	–	0.0%	159	10.7%	
02 REO Oberengadin	859	847	98.6%	0	0.0%	0	0	0.0%	105	12.2%	0	0.0%	–	0.0%	31	3.6%	
03 RSS Ilanz	482	337	69.9%	144	29.9%	0	1	0.2%	98	20.3%	0	0.0%	–	0.0%	64	13.3%	
04 REDA Davos	781	328	42.0%	6	0.8%	11	0	1.4%	21	2.7%	3	0.4%	37	4.7%	411	52.6%	
05 RD Prättigau	311	219	70.4%	29	9.3%	4	27	10.0%	91	29.3%	0	0.0%	1	0.3%	44	14.1%	
06 RD Thusis	282	244	86.5%	37	13.1%	0	0	0.0%	67	23.8%	0	0.0%	–	0.0%	144	51.1%	
07 RD Scuol	179	177	98.9%	0	0.0%	0	0	0.0%	6	3.4%	0	0.0%	–	0.0%	6	3.4%	
08 RD Poschiavo	60	59	98.3%	0	0.0%	0	0	0.0%	9	15.0%	1	1.7%	–	0.0%	0	0.0%	
09 RD Bregaglia	45	1	2.2%	0	0.0%	1	0	2.2%	20	44.4%	44	97.8%	–	0.0%	0	0.0%	
10 RD Sursès	153	145	94.8%	0	0.0%	0	1	0.7%	0	0.0%	0	0.0%	–	0.0%	8	5.2%	
11 RD Val Müstair	36	1	2.8%	28	77.8%	11	0	30.6%	3	8.3%	4	11.1%	–	0.0%	15	41.7%	
12 SAM Mesolcina	37	27	73.0%	0	0.0%	1	0	2.7%	25	67.6%	0	0.0%	5	13.5%	1	2.7%	
<b>B. Ambulanzstützpunkte</b>	<b>809</b>	<b>431</b>	<b>53.3%</b>	<b>17</b>	<b>2.1%</b>	<b>4</b>	<b>–</b>	<b>0.5%</b>	<b>288</b>	<b>35.6%</b>	<b>–</b>	<b>0.0%</b>	<b>149</b>	<b>18.4%</b>	<b>197</b>	<b>24.4%</b>	
01 AS Arosa	256	229	89.5%	17	6.6%	2	0	0.8%	113	44.1%	0	0.0%	–	0.0%	12	4.7%	
02 AS Cadi	203	44	21.7%	0	0.0%	0	0	0.0%	64	31.5%	0	0.0%	149	73.4%	11	5.4%	
03 AS Samnaun	330	158	47.9%	0	0.0%	1	0	0.3%	108	32.7%	0	0.0%	–	0.0%	155	47.0%	
04 AS Zernez	20	0	0.0%	0	0.0%	1	0	5.0%	3	15.0%	0	0.0%	–	0.0%	19	95.0%	



Kenndaten Rettungsdienste Graubünden 2015	Durchschnittsdauer aller Primäreinsätze*																Tab. 1.13a	
	Dringlichkeit 1 (P1)				Tag 06:00 - 20:00 Uhr													
	Bearbeitungszeit SNZ 144		Ausrückzeit		Weg zum Einsatzort		Hilfsfrist RD**		Zeit vor Ort		Weg zum Zielort		Interventionszeit		Übergabe Retablieren		Total Einsatzzeit	
	2015	2014	2015	2014	2015	2014	2015	2014	2015	2014	2015	2014	2015	2014	2015	2014	2015	2014
<b>Total</b>	<b>2:55</b>	<b>2:16</b>	<b>2:20</b>	<b>2:21</b>	<b>7:50</b>	<b>7:46</b>	<b>10:09</b>	<b>10:07</b>	<b>21:26</b>	<b>20:47</b>	<b>14:42</b>	<b>14:57</b>	<b>46:18</b>	<b>45:51</b>	<b>23:39</b>	<b>23:49</b>	<b>1:09:57</b>	<b>1:09:39</b>
<b>A. Rettungsdienste</b>	<b>2:58</b>	<b>2:17</b>	<b>2:19</b>	<b>2:19</b>	<b>7:52</b>	<b>7:50</b>	<b>10:11</b>	<b>10:09</b>	<b>21:27</b>	<b>20:45</b>	<b>13:44</b>	<b>14:01</b>	<b>45:22</b>	<b>44:55</b>	<b>21:46</b>	<b>22:20</b>	<b>1:07:08</b>	<b>1:07:15</b>
01 Rettung Chur	3:00	2:00	2:00	2:00	8:00	9:00	10:00	11:00	20:00	20:00	12:00	12:00	42:00	43:00	21:00	21:00	1:03:00	1:04:00
02 REO Oberengadin	3:00	3:00	2:00	1:00	7:00	8:00	9:00	9:00	21:00	18:00	10:00	11:00	40:00	38:00	10:00	13:00	0:50:00	0:51:00
03 RSS Ilanz	3:00	2:00	2:00	3:00	10:00	10:00	12:00	13:00	23:00	23:00	17:00	19:00	52:00	55:00	20:00	20:00	1:12:00	1:15:00
04 REDA Davos	3:00	2:00	2:00	2:00	5:00	5:00	7:00	7:00	21:00	22:30	6:00	7:00	34:00	36:30	30:00	24:00	1:04:00	1:00:30
05 RD Prättigau	3:00	2:00	2:00	2:00	12:00	10:00	14:00	12:00	21:00	18:00	21:00	21:00	56:00	51:00	21:00	21:00	1:17:00	1:12:00
06 RD Thusis	3:00	3:00	3:00	3:00	8:30	8:00	11:30	11:00	22:00	19:30	14:00	14:00	47:30	44:30	30:00	25:00	1:17:30	1:09:30
07 RD Scuol	3:00	3:00	3:00	3:00	9:00	6:00	12:00	9:00	25:00	23:30	17:00	11:00	54:00	43:30	24:30	24:00	1:18:30	1:07:30
08 RD Poschiavo	5:00	3:00	5:00	5:00	8:00	6:00	13:00	11:00	15:00	16:00	10:30	9:00	38:30	36:00	47:30	0:43:00	1:26:00	1:19:00
09 RD Bregaglia	5:00	5:00	4:30	6:00	7:00	4:00	11:30	10:00	35:00	20:00	44:00	5:00	30:30	35:00	10:00	44:00	1:40:30	1:19:00
10 RD Sursès	3:00	3:00	3:00	3:30	6:30	8:00	9:30	11:30	24:00	20:00	13:00	13:00	46:30	44:30	18:00	20:30	1:04:30	1:05:00
11 RD Val Müstair	3:00	3:00	4:00	5:00	5:00	5:00	9:00	10:00	19:00	23:30	7:00	5:00	35:00	38:30	25:00	25:00	1:00:00	1:03:30
12 SAM Mesolcina	2:00	2:00	3:00	3:00	6:00	5:00	9:00	8:00	26:00	26:00	24:00	26:00	0:59:00	00:00	22:00	29:00	1:21:00	1:29:00
<b>B. Ambulanzstützpunkte</b>	<b>2:20</b>	<b>2:03</b>	<b>2:33</b>	<b>3:00</b>	<b>7:08</b>	<b>6:38</b>	<b>9:41</b>	<b>9:38</b>	<b>21:18</b>	<b>21:16</b>	<b>30:11</b>	<b>30:14</b>	<b>1:01:10</b>	<b>1:08</b>	<b>53:36</b>	<b>48:01</b>	<b>1:54:46</b>	<b>1:49:09</b>
01 AS Arosa	2:00	2:00	2:00	3:00	5:00	5:00	7:00	8:00	20:00	21:00	41:00	41:30	1:08:00	1:10:30	1:20:00	1:05:30	2:28:00	2:16:00
02 AS Cadi	3:00	2:00	2:00	3:00	10:00	10:00	12:00	13:00	23:00	23:00	17:00	19:30	52:00	55:30	20:00	21:00	1:12:00	1:16:30
03 AS Samnaun	1:00	1:00	5:00	3:00	6:00	5:00	11:00	8:00	16:00	15:00	40:00	43:00	1:07:00	1:06:00	15:00	1:25:00	2:22:00	2:31:00
04 AS Zernez	3:00	3:00	3:00	3:00	9:00	6:00	12:00	9:00	25:00	23:30	17:00	11:00	54:00	43:30	24:30	24:00	1:18:30	1:07:30

\* Die Durchschnittszeit wird seit 2010 mit dem Medianwert ermittelt; die Zeiten werden minutengenau erfasst

\*\* die Hilfsfrist Rettungsdienst beinhaltet die Bearbeitungszeit der SNZ 144 nicht

Kenndaten Rettungsdienste Graubünden 2015	Durchschnittsdauer aller Primäreinsätze*																Tab. 1.13b	
	Dringlichkeit 1 (P1)				Nacht				20:00 - 06:00 Uhr									
	Bearbeitungszeit SNZ 144		Ausrückzeit		Weg zum Einsatzort		Hilfsfrist RD**		Zeit vor Ort		Weg zum Zielort		Interventionszeit		Übergabe Retablieren		Total Einsatzzeit	
	2015	2014	2015	2014	2015	2014	2015	2014	2015	2014	2015	2014	2015	2014	2015	2014	2015	2014
<b>Total</b>	<b>2:54</b>	<b>2:25</b>	<b>3:55</b>	<b>3:23</b>	<b>8:23</b>	<b>7:40</b>	<b>12:18</b>	<b>11:03</b>	<b>22:08</b>	<b>22:45</b>	<b>13:59</b>	<b>14:32</b>	<b>48:25</b>	<b>48:20</b>	<b>24:24</b>	<b>24:08</b>	<b>1:12:49</b>	<b>1:12:27</b>
<b>A. Rettungsdienste</b>	<b>2:54</b>	<b>2:23</b>	<b>3:52</b>	<b>3:17</b>	<b>8:26</b>	<b>7:42</b>	<b>12:18</b>	<b>10:59</b>	<b>21:50</b>	<b>22:30</b>	<b>12:38</b>	<b>12:55</b>	<b>46:46</b>	<b>46:24</b>	<b>22:27</b>	<b>22:13</b>	<b>1:09:14</b>	<b>1:08:37</b>
01 Rettung Chur	3:00	2:00	3:00	2:00	9:00	8:00	12:00	10:00	20:00	21:00	12:00	10:00	44:00	41:00	20:00	20:00	1:04:00	1:01:00
02 REO Oberengadin	3:00	3:00	3:00	2:00	9:00	9:00	12:00	11:00	24:00	24:00	11:00	10:30	47:00	45:30	10:00	14:30	0:57:00	1:00:00
03 RSS Ilanz	3:00	3:00	5:00	5:00	12:00	10:00	17:00	15:00	28:30	23:30	18:30	19:00	1:04:00	0:57:30	21:00	20:00	1:25:00	1:17:30
04 REDA Davos	3:00	2:00	3:00	3:00	5:00	5:00	8:00	8:00	19:30	18:00	5:00	6:00	32:30	32:00	32:30	27:00	1:05:00	59:00
05 RD Prättigau	2:30	2:00	3:00	3:00	12:00	10:00	15:00	13:00	25:00	28:30	18:00	19:30	0:58:00	1:01:00	26:00	23:00	1:24:00	1:24:00
06 RD Thusis	3:00	3:00	6:00	6:00	10:00	7:00	16:00	13:00	14:00	14:30	14:00	14:30	44:00	42:00	28:00	25:00	1:12:00	1:07:00
07 RD Scuol	3:00	3:30	5:00	5:00	5:00	9:30	10:00	14:30	26:00	26:00	10:00	16:00	46:00	56:30	24:00	25:00	1:10:00	1:21:30
08 RD Poschiavo	2:30	3:30	5:00	9:00	5:00	3:00	10:00	12:00	23:00	13:00	7:00	4:00	40:00	29:00	56:00	43:00	1:36:00	1:12:00
09 RD Bregaglia	5:30	8:00	8:00	8:00	10:00	7:00	18:00	15:00	31:30	25:00	9:30	47:00	59:00	27:00	2:30	25:00	1:01:30	2:52:00
10 RD Sursès	3:00	2:00	5:00	5:00	6:00	8:00	11:00	13:00	30:00	23:00	6:00	14:00	47:00	50:00	21:00	25:00	1:08:00	1:15:00
11 RD Val Müstair	3:00	3:00	8:00	6:00	4:00	8:00	12:00	14:00	16:00	20:00	5:00	10:00	33:00	44:00	28:00	34:00	1:01:00	1:18:00
12 SAM Mesolcina	2:00	2:00	6:00	6:00	5:00	4:00	11:00	10:00	27:00	34:00	23:00	25:00	1:01:00	1:09:00	22:00	31:00	1:23:00	1:40:00
<b>B. Ambulanzstützpunkte</b>	<b>3:00</b>	<b>2:51</b>	<b>5:00</b>	<b>5:00</b>	<b>7:14</b>	<b>6:58</b>	<b>12:14</b>	<b>11:58</b>	<b>27:35</b>	<b>26:43</b>	<b>39:32</b>	<b>39:47</b>	<b>1:19:22</b>	<b>1:18:28</b>	<b>0:52</b>	<b>53:58</b>	<b>2:20:13</b>	<b>2:12:25</b>
01 AS Arosa	3:00	3:00	5:00	5:00	5:00	5:00	10:00	10:00	27:00	29:00	53:00	54:00	1:30:00	1:33:00	1:25:00	1:13:30	2:55:00	2:46:30
02 AS Cadi	3:00	3:00	5:00	5:00	12:00	10:00	17:00	15:00	29:00	23:30	19:00	19:00	1:05:00	0:57:30	21:00	20:00	1:26:00	1:17:30
03 AS Samnaun	0:00	1:00	0:00	5:00	0:00	5:30	0:00	10:30	0:00	26:00	0:00	47:30	0:00:00	1:24:00	0:00:00	1:25:45	0:00:00	2:49:45
04 AS Zernez	3:00	3:30	5:00	5:00	5:00	9:30	10:00	14:30	26:00	26:00	10:00	16:00	46:00	0:56:30	24:00	25:00	1:10:00	1:21:30

\* Die Durchschnittszeit wird seit 2010 mit dem Medianwert ermittelt; die Zeiten werden minutengenau erfasst

\*\* die Hilfsfrist Rettungsdienst beinhaltet die Bearbeitungszeit der SNZ 144 nicht

Kenndaten Rettungsdienste Graubünden 2015	Durchschnittsdauer aller Primäreinsätze*																Tab. 1.14a	
	Dringlichkeit 2 (P2)				Tag 06:00 - 20:00 Uhr													
	Bearbeitungszeit SNZ 144		Ausrückzeit		Weg zum Einsatzort		Hilfsfrist RD**		Zeit vor Ort		Weg zum Zielort		Interventionszeit		Übergabe Retablieren		Total Einsatzzeit	
	2015	2014	2015	2014	2015	2014	2015	2014	2015	2014	2015	2014	2015	2014	2015	2014	2015	2014
<b>Total</b>	<b>2:14</b>	<b>2:17</b>	<b>2:45</b>	<b>2:26</b>	<b>10:03</b>	<b>9:49</b>	<b>12:49</b>	<b>12:14</b>	<b>15:07</b>	<b>15:27</b>	<b>14:53</b>	<b>14:43</b>	<b>42:48</b>	<b>42:25</b>	<b>22:35</b>	<b>21:26</b>	<b>1:05:23</b>	<b>1:03:50</b>
<b>A. Rettungsdienste</b>	<b>2:21</b>	<b>2:24</b>	<b>2:38</b>	<b>2:20</b>	<b>10:42</b>	<b>10:18</b>	<b>13:20</b>	<b>12:38</b>	<b>15:02</b>	<b>15:23</b>	<b>13:13</b>	<b>12:46</b>	<b>41:35</b>	<b>40:47</b>	<b>18:27</b>	<b>17:41</b>	<b>00:02</b>	<b>58:29</b>
01 Rettung Chur	3:00	3:00	3:00	2:00	14:00	13:00	17:00	15:00	18:30	19:00	15:00	14:00	50:30	48:00	20:00	20:00	1:10:30	1:08:00
02 REO Oberengadin	2:00	2:00	2:00	2:00	9:00	10:00	11:00	12:00	14:00	14:00	11:00	12:00	36:00	38:00	10:00	10:00	0:46:00	0:48:00
03 RSS Ilanz	2:00	2:00	3:00	3:00	13:00	13:00	16:00	16:00	18:00	17:00	17:00	16:00	51:00	49:00	20:00	18:00	1:11:00	1:07:00
04 REDA Davos	2:00	2:00	2:00	2:00	8:00	7:00	10:00	9:00	7:00	8:00	8:00	7:00	25:00	24:00	23:00	16:00	0:48:00	0:40:00
05 RD Prättigau	2:00	2:00	2:00	2:00	13:00	11:00	15:00	13:00	18:00	17:00	22:00	21:30	55:00	51:30	19:00	24:00	1:14:00	1:15:30
06 RD Thusis	3:00	3:00	3:00	3:00	11:30	10:00	14:30	13:00	18:00	19:00	15:00	15:00	47:30	47:00	22:30	20:00	1:10:00	1:07:00
07 RD Scuol	2:00	2:00	3:00	3:00	6:00	5:00	9:00	8:00	18:00	19:00	8:00	8:00	35:00	35:00	16:00	19:00	51:00	54:00
08 RD Poschiavo	2:00	4:00	5:00	5:00	6:30	6:30	11:30	11:30	13:00	12:00	5:00	7:00	29:30	30:30	39:30	42:00	1:09:00	1:12:30
09 RD Bregaglia	3:00	4:00	5:00	6:00	4:00	1:00	9:00	7:00	18:00	19:30	48:00	47:00	1:15:00	1:13:30	20:30	1:15:30	1:35:30	2:29:00
10 RD Sursès	2:00	2:00	3:00	3:00	5:00	5:00	8:00	8:00	11:00	12:00	5:00	5:00	24:00	25:00	11:00	8:00	0:35:00	0:33:00
11 RD Val Müstair	2:00	2:00	5:00	5:00	5:00	12:00	10:00	17:00	10:30	12:00	11:00	18:00	31:30	47:00	24:00	25:00	0:55:30	1:12:00
12 SAM Mesolcina	2:00	2:00	4:00	3:00	8:00	11:00	12:00	14:00	21:00	19:00	23:00	25:00	56:00	58:00	22:00	31:00	1:18:00	1:29:00
<b>B. Ambulanzstützpunkte</b>	<b>1:34</b>	<b>1:38</b>	<b>3:26</b>	<b>3:00</b>	<b>6:40</b>	<b>6:58</b>	<b>10:07</b>	<b>9:58</b>	<b>15:31</b>	<b>15:52</b>	<b>23:38</b>	<b>25:57</b>	<b>49:15</b>	<b>51:46</b>	<b>44:16</b>	<b>43:00</b>	<b>1:33:31</b>	<b>1:34:46</b>
01 AS Arosa	2:00	2:00	3:00	3:00	4:00	5:00	7:00	8:00	20:00	21:00	55:00	56:00	1:22:00	1:25:00	1:35:00	1:19:00	2:57:00	2:44:00
02 AS Cadi	2:00	2:00	3:00	3:00	13:00	13:00	16:00	16:00	18:00	17:00	17:00	16:00	51:00	49:00	20:00	18:00	1:11:00	1:07:00
03 AS Samnaun	1:00	1:00	4:00	3:00	5:00	5:00	9:00	8:00	11:00	10:00	7:00	6:00	27:00	24:00	25:00	28:00	52:00	52:00
04 AS Zernez	2:00	2:00	3:00	3:00	6:00	5:00	9:00	8:00	18:00	19:00	8:00	8:00	35:00	0:35:00	16:00	19:00	51:00	54:00

\* Die Durchschnittszeit wird seit 2010 mit dem Medianwert ermittelt; die Zeiten werden minutengenau erfasst

\*\* die Hilfsfrist Rettungsdienst beinhaltet die Bearbeitungszeit der SNZ 144 nicht

Kenndaten Rettungsdienste Graubünden 2015	Durchschnittsdauer aller Primäreinsätze*																Tab. 1.14b	
	Dringlichkeit 2 (P2)				Nacht				20:00 - 06:00 Uhr									
	Bearbeitungszeit SNZ 144		Ausrückzeit		Weg zum Einsatzort		Hilfsfrist RD**		Zeit vor Ort		Weg zum Zielort		Interventionszeit		Übergabe Retablieren		Total Einsatzzeit	
	2015	2014	2015	2014	2015	2014	2015	2014	2015	2014	2015	2014	2015	2014	2015	2014	2015	2014
<b>Total</b>	<b>2:58</b>	<b>2:56</b>	<b>4:02</b>	<b>4:09</b>	<b>9:55</b>	<b>9:21</b>	<b>13:58</b>	<b>13:29</b>	<b>19:24</b>	<b>20:02</b>	<b>14:40</b>	<b>15:09</b>	<b>48:01</b>	<b>48:40</b>	<b>22:58</b>	<b>24:26</b>	<b>1:10:59</b>	<b>1:13:06</b>
<b>A. Rettungsdienste</b>	<b>3:02</b>	<b>3:01</b>	<b>3:56</b>	<b>3:51</b>	<b>10:08</b>	<b>9:37</b>	<b>14:04</b>	<b>13:28</b>	<b>19:15</b>	<b>19:33</b>	<b>12:31</b>	<b>12:00</b>	<b>45:50</b>	<b>45:02</b>	<b>20:10</b>	<b>20:13</b>	<b>1:06:00</b>	<b>1:05:15</b>
01 Rettung Chur	3:00	3:00	3:00	3:00	10:00	10:00	13:00	13:00	19:00	19:00	11:00	11:00	43:00	43:00	19:00	19:00	1:02:00	1:02:00
02 REO Oberengadin	3:00	3:00	3:00	3:00	11:00	11:00	14:00	14:00	20:30	19:00	11:00	10:00	45:30	43:00	13:00	13:00	0:58:30	0:56:00
03 RSS Ilanz	3:00	3:00	6:00	6:00	13:00	13:00	19:00	19:00	21:00	22:00	20:00	23:00	1:00:00	4:00	20:00	20:30	1:20:00	1:24:30
04 REDA Davos	3:00	3:00	3:00	3:00	6:00	6:00	9:00	9:00	19:30	18:30	6:00	6:00	34:30	33:30	27:00	22:00	1:01:30	0:55:30
05 RD Prättigau	3:00	3:00	3:00	3:00	15:00	10:00	18:00	13:00	21:00	21:00	19:00	18:30	58:00	52:30	18:00	17:30	1:16:00	1:10:00
06 RD Thusis	3:00	3:00	6:00	7:00	11:00	10:00	17:00	17:00	17:00	21:00	14:00	13:00	48:00	51:00	23:00	25:00	1:11:00	1:16:00
07 RD Scuol	3:00	3:00	7:00	6:00	6:30	5:30	13:30	11:30	22:00	23:00	10:00	12:00	45:30	46:30	21:30	24:00	1:07:00	1:10:30
08 RD Poschiavo	2:00	3:00	6:00	8:00	5:00	6:00	11:00	14:00	10:00	13:00	5:00	5:00	26:00	32:00	42:00	42:00	1:08:00	1:14:00
09 RD Bregaglia	10:30	4:00	13:00	9:30	2:00	7:30	15:00	17:00	11:00	32:30	48:30	27:30	1:14:30	1:17:00	0:46:30	5:00	2:01:00	2:22:00
10 RD Sursès	3:00	4:00	6:30	6:30	9:00	9:00	15:30	15:30	20:00	16:00	9:00	4:00	44:30	35:30	19:30	14:30	1:04:00	0:50:00
11 RD Val Müstair	3:00	3:30	8:00	6:30	5:00	8:00	13:00	14:30	10:00	15:30	5:00	33:00	0:28:00	3:00	26:00	28:30	0:54:00	2:31:30
12 SAM Mesolcina	2:00	3:00	6:30	9:00	13:30	12:00	20:00	21:00	20:00	21:00	35:00	33:30	15:00	15:30	20:00	31:00	1:35:00	1:46:30
<b>B. Ambulanzstützpunkte</b>	<b>2:15</b>	<b>2:16</b>	<b>5:10</b>	<b>6:34</b>	<b>7:39</b>	<b>7:02</b>	<b>12:49</b>	<b>13:36</b>	<b>20:56</b>	<b>23:58</b>	<b>38:04</b>	<b>40:56</b>	<b>1:11:48</b>	<b>1:18:29</b>	<b>53:24</b>	<b>59:05</b>	<b>2:05:12</b>	<b>2:17:35</b>
01 AS Arosa	2:00	2:00	4:30	7:00	5:00	5:00	9:30	12:00	21:00	25:00	53:00	50:00	1:23:30	1:27:00	1:10:00	1:16:30	2:33:30	2:43:30
02 AS Cadi	3:00	3:00	6:00	6:00	13:00	13:00	19:00	19:00	21:00	22:00	20:00	23:00	1:00:00	04:00	20:00	20:30	1:20:00	1:24:30
03 AS Samnaun	1:00	1:00	5:00	5:00	5:00	5:00	10:00	10:00	20:00	22:30	35:00	55:00	1:05:00	27:30	25:00	20:00	2:30:00	2:47:30
04 AS Zernez	3:00	3:00	7:00	6:00	6:30	5:30	13:30	11:30	22:00	23:00	10:00	12:00	45:30	46:30	21:30	24:00	1:07:00	1:10:30

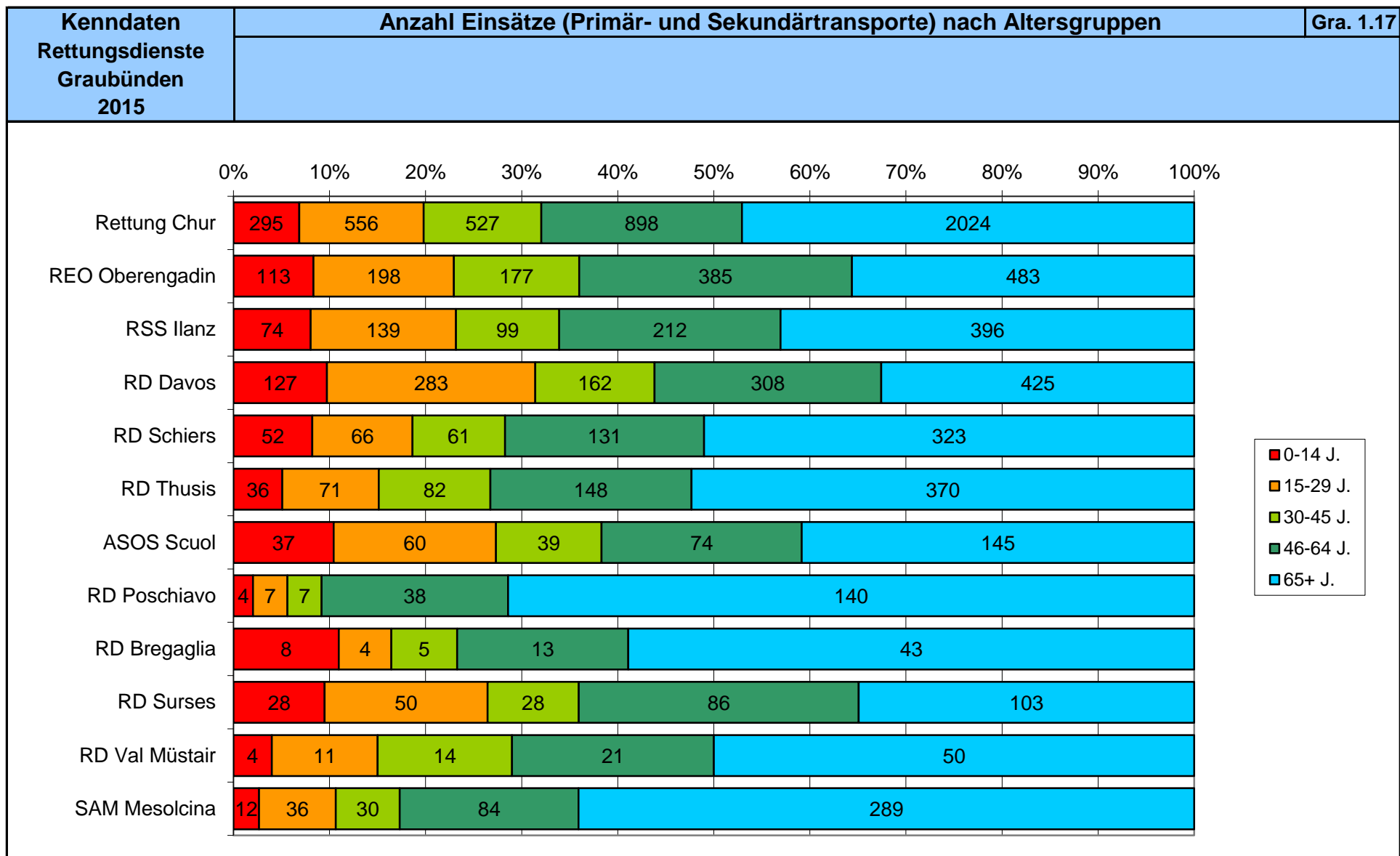
\* Die Durchschnittszeit wird seit 2010 mit dem Medianwert ermittelt; die Zeiten werden minutengenau erfasst

\*\* die Hilfsfrist Rettungsdienst beinhaltet die Bearbeitungszeit der SNZ 144 nicht

Kenndaten Rettungsdienste Graubünden 2015	Ausrückzeit und Hilfsfrist in Prozenten aller P1 - Primäreinsätze							Tab. 1.15
	Ausrückzeit in %		Hilfsfrist in %					
	< 5 Min./Tg.	< 10 Min./N.	< 15 Min./Tg.	< 15 Min./N.	< 15 Min./24h	< 30 Min./Tg.	< 30 Min./N.	< 30 Min./24h
<b>Total</b>	<b>95.1 %</b>	<b>98.0 %</b>	<b>77.0 %</b>	<b>67.9 %</b>	<b>74.7 %</b>	<b>98.8 %</b>	<b>95.1 %</b>	<b>97.9 %</b>
<b>A. Rettungsdienste</b>	<b>95.4 %</b>	<b>99.0 %</b>	<b>76.8 %</b>	<b>69.0 %</b>	<b>74.6 %</b>	<b>98.8 %</b>	<b>95.9 %</b>	<b>98.0 %</b>
01 Rettung Chur	98.3 %	100.0 %	74.0 %	71.6 %	73.3 %	98.9 %	98.1 %	98.7 %
02 REO Oberengadin	98.8 %	100.0 %	89.5 %	65.6 %	83.1 %	100.0 %	98.9 %	100.0 %
03 RSS Ilanz	96.2 %	100.0 %	71.7 %	46.8 %	64.1 %	98.3 %	91.1 %	96.1 %
04 REDA Davos	99.5 %	99.1 %	92.6 %	100.0 %	95.2 %	100.0 %	100.0 %	100.0 %
05 RD Prättigau	100.0 %	100.0 %	58.7 %	54.9 %	57.7 %	99.3 %	94.1 %	98.0 %
06 RD Thusis	93.7 %	93.9 %	64.9 %	46.8 %	59.1 %	95.8 %	87.3 %	93.1 %
07 RD Scuol	94.4 %	96.9 %	71.0 %	71.0 %	71.0 %	94.2 %	90.3 %	93.0 %
08 RD Poschiavo	66.7 %	86.7 %	58.3 %	60.0 %	58.8 %	100.0 %	93.3 %	98.0 %
09 RD Bregaglia	61.5 %	100.0 %	84.6 %	25.0 %	70.6 %	100.0 %	100.0 %	100.0 %
10 RD Sursès	85.4 %	100.0 %	71.1 %	71.4 %	71.2 %	100.0 %	85.7 %	95.5 %
11 RD Val Müstair	93.9 %	100.0 %	96.9 %	85.7 %	94.9 %	100.0 %	100.0 %	100.0 %
12 SAM Mesolcina	81.8 %	98.6 %	89.3 %	83.1 %	87.6 %	99.5 %	95.8 %	98.4 %
<b>B. Ambulanzstützpunkte</b>	<b>88.7 %</b>	<b>82.9 %</b>	<b>79.9 %</b>	<b>49.7 %</b>	<b>74.9 %</b>	<b>97.7 %</b>	<b>82.6 %</b>	<b>96.3 %</b>
01 AS Arosa	98.4 %	100.0 %	93.4 %	83.9 %	90.2 %	98.4 %	100.0 %	98.9 %
02 AS Cadi	93.9 %	87.5 %	63.6 %	25.0 %	51.0 %	97.0 %	75.0 %	89.8 %
03 AS Samnaun	81.3 %	–	93.8 %	–	93.8 %	100.0 %	–	100.0 %
04 AS Zernez	66.7 %	87.5 %	62.5 %	33.3 %	59.3 %	95.8 %	100.0 %	96.3 %



Kenndaten Rettungsdienste Graubünden 2015	Ausrückzeit und Hilfsfrist in Prozenten aller P2 - Primäreinsätze							Tab. 1.16
	Ausrückzeit in %			Hilfsfrist in %				
	< 5 Min./Tg.	< 10 Min./N.	< 15 Min./Tg.	< 15 Min./N.	< 15 Min./24h	< 30 Min./Tg.	< 30 Min./N.	< 30 Min./24h
<b>Total</b>	<b>95.4 %</b>	<b>97.9 %</b>	<b>67.3 %</b>	<b>62.0 %</b>	<b>66.8 %</b>	<b>95.9 %</b>	<b>95.2 %</b>	<b>95.9 %</b>
<b>A. Rettungsdienste</b>	<b>95.6 %</b>	<b>97.8 %</b>	<b>63.8 %</b>	<b>58.3 %</b>	<b>63.4 %</b>	<b>95.4 %</b>	<b>94.8 %</b>	<b>95.4 %</b>
01 Rettung Chur	95.4 %	99.2 %	44.5 %	56.8 %	47.6 %	90.4 %	94.9 %	91.5 %
02 REO Oberengadin	99.5 %	99.1 %	82.6 %	60.2 %	79.8 %	99.5 %	99.1 %	99.4 %
03 RSS Ilanz	97.8 %	97.5 %	43.6 %	29.5 %	41.3 %	95.5 %	89.7 %	94.6 %
04 REDA Davos	97.5 %	97.9 %	87.1 %	86.6 %	87.1 %	99.1 %	97.9 %	99.0 %
05 RD Prättigau	99.6 %	100.0 %	50.6 %	37.3 %	48.1 %	96.8 %	96.6 %	96.8 %
06 RD Thusis	92.1 %	91.3 %	51.5 %	40.5 %	48.4 %	87.4 %	81.0 %	85.6 %
07 RD Scuol	99.3 %	100.0 %	84.0 %	50.0 %	78.7 %	98.0 %	85.7 %	96.1 %
08 RD Poschiavo	62.0 %	100.0 %	66.0 %	88.9 %	69.5 %	100.0 %	100.0 %	100.0 %
09 RD Bregaglia	57.9 %	33.3 %	76.3 %	66.7 %	75.0 %	97.4 %	100.0 %	97.7 %
10 RD Sursès	81.3 %	100.0 %	76.3 %	58.3 %	74.8 %	99.3 %	91.7 %	98.7 %
11 RD Val Müstair	88.9 %	100.0 %	55.6 %	100.0 %	64.7 %	100.0 %	100.0 %	100.0 %
12 SAM Mesolcina	75.0 %	100.0 %	70.8 %	44.4 %	63.6 %	91.7 %	100.0 %	93.9 %
<b>B. Ambulanzstützpunkte</b>	<b>94.6 %</b>	<b>98.3 %</b>	<b>85.2 %</b>	<b>81.1 %</b>	<b>84.7 %</b>	<b>98.2 %</b>	<b>97.3 %</b>	<b>98.1 %</b>
01 AS Arosa	95.8 %	97.6 %	93.5 %	85.4 %	92.2 %	98.1 %	97.6 %	98.0 %
02 AS Cadi	89.3 %	96.2 %	51.7 %	40.0 %	50.2 %	96.0 %	92.0 %	95.5 %
03 AS Samnaun	99.7 %	100.0 %	99.7 %	100.0 %	99.7 %	100.0 %	100.0 %	100.0 %
04 AS Zernez	37.5 %	100.0 %	56.3 %	100.0 %	63.2 %	87.5 %	100.0 %	89.5 %



Kenndaten Rettungsdienste Graubünden 2015	Fahrzeuge: Anzahl Einsätze/Transporte und Anzahl gefahrene Kilometer											Tab. 1.18
	RTW 1		RTW 2		EA 1		EA 2		KTW 1		KTW 2	
	Einsätze	km	Einsätze	km	Einsätze	km	Einsätze	km	Einsätze	km	Einsätze	km
<b>Total</b>	<b>4'234</b>	<b>138'618</b>	<b>2'947</b>	<b>89'554</b>	<b>2'388</b>	<b>104'550</b>	<b>1'021</b>	<b>34'514</b>	<b>1'123</b>	<b>67'530</b>	<b>31</b>	<b>1'779</b>
<b>A. Rettungsdienste</b>	<b>3'620</b>	<b>101'239</b>	<b>2'947</b>	<b>89'554</b>	<b>2'084</b>	<b>93'397</b>	<b>1'021</b>	<b>34'514</b>	<b>1'012</b>	<b>61'976</b>	<b>31</b>	<b>1'779</b>
01 Rettung Chur	977	18'722	1'898	36'358	738	26'057	–	–	526	36'239	31	1'779
02 REO Oberengadin	77	7'398	392	10'206	129	10'066	408	9'688	432	20'614	–	–
03 RSS Ilanz	500	17'230	402	17'319	–	–	–	–	35	3'277	–	–
04 REDA Davos	624	8'848	248	25'382	200	3'026	241	2'157	–	–	–	–
05 RD Prättigau	–	–	–	–	439	18'843	213	9'713	–	–	–	–
06 RD Thusis	703	26'781	–	–	–	–	–	–	–	–	–	–
07 RD Scuol	276	3'488	–	–	84	11'093	–	–	–	–	–	–
08 RD Poschiavo	186	9'503	7	289	–	–	–	–	–	–	–	–
09 RD Bregaglia	–	–	–	–	64	3'777	–	–	–	–	–	–
10 RD Sursès	277	9'269	–	–	–	–	–	–	15	1'503	–	–
11 RD Val Müstair	–	–	–	–	99	4'213	–	–	4	343	–	–
12 SAM Mesolcina	–	–	–	–	331	16'322	159	12'956	–	–	–	–
<b>B. Ambulanzstützpunkte</b>	<b>614</b>	<b>37'379</b>	<b>–</b>	<b>–</b>	<b>304</b>	<b>11'153</b>	<b>–</b>	<b>–</b>	<b>111</b>	<b>5'554</b>	<b>–</b>	<b>–</b>
01 AS Arosa	351	23'882	–	–	15	1'557	–	–	–	–	–	–
02 AS Cadi	246	13'132	–	–	11	383	–	–	–	–	–	–
03 AS Samnaun	17	365	–	–	278	9'213	–	–	52	2'394	–	–
04 AS Zernez	–	–	–	–	–	–	–	–	59	3'160	–	–

Kenndaten Rettungsdienste Graubünden 2015	Fahrzeuge: Anzahl Einsätze/Transporte und Anzahl gefahrene Kilometer									Forts. Tab. 1.18	
	NEF		Baby-Notarztwagen		Total						
	Einsätze	km	Einsätze	km	Anzahl Fz	Einsätze	in %	km	in %	km/Einsatz	km/Fzeug
<b>Total</b>	<b>130</b>	<b>2'029</b>	<b>158</b>	<b>8'046</b>	<b>44</b>	<b>12'032</b>	<b>100.0%</b>	<b>446'620</b>	<b>100.0%</b>	<b>37</b>	<b>10'150</b>
<b>A. Rettungsdienste</b>	<b>130</b>	<b>2'029</b>	<b>158</b>	<b>8'046</b>	<b>36</b>	<b>11'003</b>	<b>91.4%</b>	<b>392'534</b>	<b>87.9%</b>	<b>36</b>	<b>10'904</b>
01 Rettung Chur	26	382	158	8'046	7	4'354	36.2%	127'583	28.6%	29	18'226
02 REO Oberengadin	–	–	–	–	5	1'438	12.0%	57'972	13.0%	40	11'594
03 RSS Ilanz	–	–	–	–	3	937	7.8%	37'826	8.5%	40	12'609
04 REDA Davos	71	652	–	–	5	1'384	11.5%	40'065	9.0%	29	8'013
05 RD Prättigau	–	–	–	–	2	652	5.4%	28'556	6.4%	44	14'278
06 RD Thusis	–	–	–	–	1	703	5.8%	26'781	6.0%	38	26'781
07 RD Scuol	–	–	–	–	2	360	3.0%	14'581	3.3%	41	7'291
08 RD Poschiavo	–	–	–	–	2	193	1.6%	9'792	2.2%	51	4'896
09 RD Bregaglia	13	133	–	–	2	77	0.6%	3'910	0.9%	51	1'955
10 RD Sursès	–	–	–	–	2	292	2.4%	10'772	2.4%	37	5'386
11 RD Val Müstair	–	–	–	–	2	103	0.9%	4'556	1.0%	44	2'278
12 SAM Mesolcina	20	862	–	–	3	510	4.2%	30'140	6.7%	59	10'047
<b>B. Ambulanzstützpunkte</b>	<b>–</b>	<b>–</b>	<b>–</b>	<b>–</b>	<b>8</b>	<b>1'029</b>	<b>8.6%</b>	<b>54'086</b>	<b>12.1%</b>	<b>53</b>	<b>6'761</b>
01 AS Arosa	–	–	–	–	2	366	3.0%	25'439	5.7%	70	12'720
02 AS Cadi	–	–	–	–	2	257	2.1%	13'515	3.0%	53	6'758
03 AS Samnaun	–	–	–	–	3	347	2.9%	11'972	2.7%	35	3'991
04 AS Zernez	–	–	–	–	1	59	0.5%	3'160	0.7%	54	3'160

Kenndaten Rettungsdienste Graubünden 2015	Anzahl Primär- und Sekundäreinsätze nach Dringlichkeit und NACA									Tab. 1.19
	Dringlichkeit 1									
	0	1	2	3	4	5	6	7	Total Einsätze	Ø NACA
<b>Total</b>	<b>21</b>	<b>102</b>	<b>364</b>	<b>1'819</b>	<b>797</b>	<b>144</b>	<b>33</b>	<b>116</b>	<b>3'396</b>	<b>3.30</b>
<b>A. Rettungsdienste</b>	<b>20</b>	<b>99</b>	<b>338</b>	<b>1'726</b>	<b>747</b>	<b>139</b>	<b>31</b>	<b>112</b>	<b>3'212</b>	<b>3.30</b>
01 Rettung Chur	10	69	133	638	283	36	11	49	1'229	3.23
02 REO Oberengadin	3	6	47	210	54	11	3	10	344	3.17
03 RSS Ilanz	–	–	6	166	72	7	3	14	268	3.54
04 REDA Davos	4	5	60	169	52	20	8	9	327	3.21
05 RD Prättigau	1	6	6	118	69	20	4	5	229	3.52
06 RD Thusis	1	2	35	135	69	26	–	9	277	3.42
07 RD Scuol	–	3	16	45	33	1	–	7	105	3.39
08 RD Poschiavo	–	–	2	47	11	2	–	0	62	3.21
09 RD Bregaglia	–	1	4	9	2	–	–	3	19	3.42
10 RD Sursès	–	1	3	46	31	4	–	1	86	3.44
11 RD Val Müstair	–	–	3	26	9	–	–	0	38	3.16
12 SAM Mesolcina	1	6	23	117	62	12	2	5	228	3.32
<b>B. Ambulanzstützpunkte</b>	<b>1</b>	<b>3</b>	<b>26</b>	<b>93</b>	<b>50</b>	<b>5</b>	<b>2</b>	<b>4</b>	<b>184</b>	<b>3.26</b>
01 AS Arosa	–	3	12	32	37	3	2	3	92	3.47
02 AS Cadi	1	0	8	28	11	1	–	0	49	3.04
03 AS Samnaun	–	–	4	6	2	1	0	0	13	3.00
04 AS Zernez	–	–	2	27	0	–	–	1	30	3.07

Kenndaten Rettungsdienste Graubünden 2015	Anzahl Primär- und Sekundäreinsätze nach Dringlichkeit und NACA									Tab. 1.20
	Dringlichkeit 2									
	0	1	2	3	4	5	6	7	Total Einsätze	Ø NACA
<b>Total</b>	<b>13</b>	<b>84</b>	<b>1'139</b>	<b>5'521</b>	<b>482</b>	<b>33</b>	<b>5</b>	<b>7</b>	<b>7'284</b>	<b>2.90</b>
<b>A. Rettungsdienste</b>	<b>12</b>	<b>78</b>	<b>894</b>	<b>5'012</b>	<b>436</b>	<b>30</b>	<b>5</b>	<b>7</b>	<b>6'474</b>	<b>2.92</b>
01 Rettung Chur	3	57	176	2'099	247	14	2	1	2'599	2.99
02 REO Oberengadin	3	3	158	747	29	1	1	1	943	2.86
03 RSS Ilanz	1	–	37	519	49	2	–	2	610	3.03
04 REDA Davos	4	9	384	498	19	5	–	–	919	2.58
05 RD Prättigau	–	2	36	290	37	4	1	–	370	3.02
06 RD Thusis	–	2	33	321	34	4	1	1	396	3.03
07 RD Scuol	1	4	39	155	12	–	–	–	211	2.82
08 RD Poschiavo	–	–	2	77	6	–	–	1	86	3.09
09 RD Bregaglia	–	–	10	43	1	–	–	–	54	2.83
10 RD Sursès	–	–	3	195	2	–	–	–	200	3.00
11 RD Val Müstair	–	–	11	46	–	–	–	–	57	2.81
12 SAM Mesolcina	–	1	5	22	–	–	–	1	29	2.90
<b>B. Ambulanzstützpunkte</b>	<b>1</b>	<b>6</b>	<b>245</b>	<b>509</b>	<b>46</b>	<b>3</b>	<b>–</b>	<b>–</b>	<b>810</b>	<b>2.74</b>
01 AS Arosa	1	6	33	184	31	3	–	–	258	2.96
02 AS Cadi	–	–	78	113	10	–	–	–	201	2.66
03 AS Samnaun	–	–	134	191	4	–	–	–	329	2.60
04 AS Zernez	–	–	–	21	1	–	–	–	22	3.05

Kenndaten Rettungsdienste Graubünden 2015	Simultaneinsätze* im eigenen Rettungsdienst / Ambulanzstützpunkt										Tab 1.21
	Einsätze Tag 06:00 - 20:00 Uhr / Nacht 20:00 - 06:00 Uhr										
	24 h	Tag					Nacht				
	Total	Total	2 Teams	3 Teams	4 Teams	5 Teams	Total	2 Teams	3 Teams	4 Teams	5 Teams
<b>Total</b>	<b>3'410</b>	<b>3'039</b>	<b>2'064</b>	<b>853</b>	<b>106</b>	<b>16</b>	<b>371</b>	<b>351</b>	<b>20</b>	<b>0</b>	<b>0</b>
<b>A. Rettungsdienste</b>	<b>3'250</b>	<b>2'890</b>	<b>1'932</b>	<b>836</b>	<b>106</b>	<b>16</b>	<b>360</b>	<b>342</b>	<b>18</b>	<b>0</b>	<b>0</b>
01 Rettung Chur	1'956	1'698	1'098	553	45	2	258	249	9	0	0
02 REO Oberengadin	508	487	286	147	48	6	21	19	2	0	0
03 RSS Ilanz	172	162	151	11	0	0	10	10	0	0	0
04 REDA Davos	468	413	270	122	13	8	55	48	7	0	0
05 RD Prättigau	43	39	39	0	0	0	4	4	0	0	0
06 RD Thusis	0	0	0	0	0	0	0	0	0	0	0
07 RD Scuol	28	24	24	0	0	0	4	4	0	0	0
08 RD Poschiavo	6	6	6	0	0	0	0	0	0	0	0
09 RD Bregaglia	8	6	6	0	0	0	2	2	0	0	0
10 RD Sursès	9	9	9	0	0	0	0	0	0	0	0
11 RD Val Müstair	0	0	0	0	0	0	0	0	0	0	0
12 SAM Mesolcina	52	46	43	3	0	0	6	6	0	0	0
<b>B. Ambulanzstützpunkte</b>	<b>160</b>	<b>149</b>	<b>132</b>	<b>17</b>	<b>0</b>	<b>0</b>	<b>11</b>	<b>9</b>	<b>2</b>	<b>0</b>	<b>0</b>
01 AS Arosa	80	69	58	11	0	0	11	9	2	0	0
02 AS Cadi	8	8	8	0	0	0	0	0	0	0	0
03 AS Samnaun	72	72	66	6	0	0	0	0	0	0	0
04 AS Zernez	0	0	0	0	0	0	0	0	0	0	0

\* \* Simultaneinsätze = gleichzeitig stattfindende Einsätze bzw. mehr als zwei Teams des eigenen RD oder AS im Einsatz. Ein Folgeinsatz mit dem gleichen Fahrzeug bzw. dem gleichen Team wird nicht erfasst. Einsätze Standby BORS und Event sind bei den Simultaneinsätzen berücksichtigt.

Kenndaten Rettungsdienste Graubünden 2015	Ø Personalbestand - Rettungsdienst										Tab. 2.1
	Total Stellen					je 100 Einsätze					
	2015	2014	2013	2012	Δ vs Ø	2015	2014	2013	2012	Δ vs Ø	
<b>Total</b>	<b>123.0</b>	<b>121.1</b>	<b>129.7</b>	<b>117.0</b>	<b>+0.4%</b>	<b>1.02</b>	<b>1.04</b>	<b>1.10</b>	<b>1.04</b>	<b>-3.3%</b>	
<b>A. Rettungsdienste</b>	<b>104.6</b>	<b>104.3</b>	<b>111.0</b>	<b>99.4</b>	<b>-0.3%</b>	<b>0.95</b>	<b>0.98</b>	<b>1.02</b>	<b>0.96</b>	<b>-3.6%</b>	
01 Rettung Chur	24.3	24.3	23.1	23.1	+3.4%	0.56	0.59	0.56	0.60	-3.4%	
02 REO Oberengadin	10.8	10.8	10.8	10.8	–	0.75	0.75	0.72	0.74	+0.9%	
03 RSS Ilanz	7.9	8.5	7.6	7.2	+1.7%	0.84	0.91	0.73	0.76	+5.2%	
04 REDA Davos	12.9	11.5	11.6	11.5	+12.5%	0.94	0.81	0.83	0.84	+13.3%	
05 RD Prättigau	10.0	10.8	14.0	7.4	-6.8%	1.53	1.84	2.17	1.15	-11.0%	
06 RD Thusis	7.0	7.9	7.7	8.2	-11.8%	1.00	1.12	1.21	1.31	-17.8%	
07 RD Scuol	4.0	4.0	4.1	3.6	+3.0%	1.11	1.20	1.04	0.92	+5.6%	
08 RD Poschiavo	3.1	3.1	3.1	1.7	+18.1%	1.60	1.59	1.40	0.83	+25.7%	
09 RD Bregaglia	2.6	1.4	6.1	4.4	-35.7%	3.49	2.50	10.70	8.98	-52.8%	
10 RD Sursès	6.5	6.5	6.5	4.5	+11.7%	2.16	2.63	2.47	1.66	-4.2%	
11 RD Val Müstair	1.0	1.0	1.0	1.0	–	0.97	1.37	1.11	1.10	-18.6%	
12 SAM Mesolcina	14.5	14.6	15.5	16.2	-5.7%	2.85	2.99	3.30	3.17	-9.6%	
<b>B. Ambulanzstützpunkte</b>	<b>18.5</b>	<b>16.8</b>	<b>18.8</b>	<b>17.7</b>	<b>+4.2%</b>	<b>1.80</b>	<b>1.64</b>	<b>1.88</b>	<b>2.06</b>	<b>-3.5%</b>	
01 AS Arosa	6.0	6.0	8.0	5.3	-6.7%	1.64	1.47	2.39	1.82	-13.3%	
02 AS Cadi	5.7	4.3	4.3	5.6	+20.2%	2.20	1.62	1.41	2.10	+28.7%	
03 AS Samnaun	6.1	5.9	5.9	6.0	4.2%	1.77	2.02	1.88	2.52	-17.5%	
04 AS Zernez	0.7	0.7	0.7	0.8	-2.3%	1.19	1.13	1.27	1.31	-4.2%	



Kenndaten Rettungsdienste Graubünden 2015	Ø Personalbestand - je Berufsgruppe									Tab. 2.2		
	Total Stellen									Personen in Ausbildung		
	Med. Leitung	Betr. Leitung	Ärzte	RS +	RS	Anae/IPS /OPS	Pflege	TS	TH und Laien	RS G	RS V	TS
<b>Total</b>	<b>2.9</b>	<b>9.1</b>	<b>6.3</b>	<b>3.7</b>	<b>58.4</b>	<b>0.7</b>	<b>1.2</b>	<b>9.3</b>	<b>31.4</b>	<b>10</b>	<b>2</b>	<b>6</b>
<b>A. Rettungsdienste</b>	<b>2.6</b>	<b>6.8</b>	<b>4.8</b>	<b>3.6</b>	<b>55.2</b>	<b>0.7</b>	<b>1.2</b>	<b>7.8</b>	<b>21.8</b>	<b>10</b>	<b>2</b>	<b>5</b>
01 Rettung Chur	0.5	1.0	1.8	1.4	17.6	–	–	–	2.0	1	1	–
02 REO Oberengadin	0.3	1.0	–	–	5.5	–	–	–	4.0	4	1	–
03 RSS Ilanz	0.1	1.0	–	0.8	4.1	–	0.2	–	1.7	2	–	–
04 REDA Davos	0.1	1.0	0.1	0.1	9.7	–	–	1.0	0.9	2	–	–
05 RD Prättigau	0.5	1.0	1.0	0.1	4.8	0.6	–	–	2.0	–	–	3
06 RD Thusis	0.5	0.5	–	–	2.4	0.1	–	1.0	2.5	1	–	–
07 RD Scuol	0.2	0.2	0.3	–	2.0	–	–	–	1.3	–	–	–
08 RD Poschiavo	0.0	0.1	0.1	–	1.9	–	–	–	0.9	–	–	–
09 RD Bregaglia	0.1	0.3	0.1	–	0.1	–	1.0	–	1.0	–	–	–
10 RD Sursès	0.1	0.1	0.3	1.0	2.0	–	–	2.8	0.3	–	–	2
11 RD Val Müstair	0.1	0.1	0.2	0.2	–	–	0.02	–	0.4	–	–	–
12 SAM Mesolcina	0.2	0.5	1.0	–	5.1	–	–	3.0	4.7	–	–	–
<b>B. Ambulanzstützpunkte</b>	<b>0.3</b>	<b>2.3</b>	<b>1.5</b>	<b>0.1</b>	<b>3.2</b>	<b>–</b>	<b>–</b>	<b>1.5</b>	<b>9.7</b>	<b>–</b>	<b>–</b>	<b>1</b>
01 AS Arosa	–	1.0	–	–	2.0	–	–	–	3.0	–	–	–
02 AS Cadi	0.1	1.0	–	0.1	0.5	–	–	1.5	2.6	–	–	–
03 AS Samnaun	0.2	0.2	1.3	–	0.8	–	–	–	3.7	–	–	1
04 AS Zernez	0.1	0.1	0.2	–	–	–	–	–	0.4	–	–	–

Kenndaten Rettungsdienste Graubünden 2015	Betriebsrechnung *											Tab. 3.1
	Betriebsaufwand			Betriebsertrag			Betriebsergebnis			Kostendeckungsgrad in %		
	2015	2014	2013	2015	2014	2013	2015	2014	2013	2015	2014	2013
	<b>Total</b>	<b>16'433'542</b>	<b>15'926'835</b>	<b>14'394'382</b>	<b>14'804'748</b>	<b>15'104'555</b>	<b>12'852'827</b>	<b>-1'628'795</b>	<b>-822'280</b>	<b>-1'541'554</b>	<b>90.1%</b>	<b>94.8%</b>
01 Rettung Chur	4'563'940	4'735'021	4'631'609	4'436'871	4'441'404	3'763'505	-127'069	-293'617	-868'104	97.2%	93.8%	81.3%
02 REO Oberengadin	1'696'509	1'820'257	1'692'216	1'880'653	1'955'766	1'738'668	184'144	135'509	46'451	110.9%	107.4%	102.7%
03 RSS Ilanz	1'631'283	1'567'977	1'609'190	1'686'547	1'437'982	1'550'371	55'264	-129'994	-58'820	103.4%	91.7%	96.3%
04 REDA Davos	2'288'625	2'120'557	1'906'398	1'671'155	2'268'903	1'553'960	-617'470	148'346	-352'439	73.0%	107.0%	81.5%
05 RD Prättigau	1'567'208	1'246'227	1'279'277	969'697	979'497	1'073'664	-597'510	-266'730	-205'614	61.9%	78.6%	83.9%
06 RD Thusis	974'936	931'892	n.a.	924'341	874'141	n.a.	-50'595	-57'751	n.a.	94.8%	93.8%	n.a.
07 RD Scuol	1'054'175	970'714	958'849	809'168	750'304	815'960	-245'006	-220'410	-142'889	76.8%	77.3%	85.1%
08 RD Poschiavo	503'834	510'016	495'042	437'789	460'282	476'501	-66'045	-49'734	-18'542	86.9%	90.2%	96.3%
09 RD Bregaglia	349'386	250'558	108'168	271'324	281'824	292'929	-78'062	31'266	184'761	77.7%	112.5%	270.8%
10 RD Sursès	663'624	695'858	666'333	530'842	542'919	503'262	-132'782	-152'939	-163'071	80.0%	78.0%	75.5%
11 RD Val Müstair	389'557	345'315	334'987	350'732	339'758	340'190	-38'825	-5'557	5'203	90.0%	98.4%	101.6%
12 SAM Mesolcina	750'467	732'444	712'311	835'629	771'775	743'819	85'162	39'331	31'508	111.3%	105.4%	104.4%

\* Die Betriebsrechnungen 2013 und 2014 ist aufgrund der KORE erstellt worden und berücksichtigt die Anlagenutzung; den Rettungsdiensten wurde ein Kantonsbeitrag in der Höhe von 3.2 Mio. Franken (= 90%) gewährt.

Kenndaten Rettungsdienste Graubünden 2015	Alarmierungskosten						Tab. 3.2
	je Einsatz in CHF						
	2015			2014			
	Einsätze	Kosten Total	Kosten je Einsatz	Einsätze	Kosten Total	Kosten je Einsatz	
<b>Total RD</b>	<b>12'010</b>	<b>1'255'427</b>	<b>105</b>	<b>11'621</b>	<b>1'169'908</b>	<b>101</b>	

